



Maxime NASRATY

DOSSIER DE DIAGNOSTIC TECHNIQUE

Numéro de dossier : **8765MNL**
Date du repérage : **25/09/2024**



Désignation du ou des bâtiments

Localisation du ou des bâtiments :

Département : ... **Bouches-du-Rhône**

Adresse : **3, rue Ernest Duchesne**

Commune : **13007 MARSEILLE**

**Section cadastrale 832 B, Parcelle(s)
n° 147**

Désignation et situation du ou des lot(s) de copropriété :
Chambre de service n° 1, au rez-de-chaussée, bât. B, Lot numéro 118,

Périmètre de repérage :

Parties privatives (Lot 118)

Désignation du propriétaire

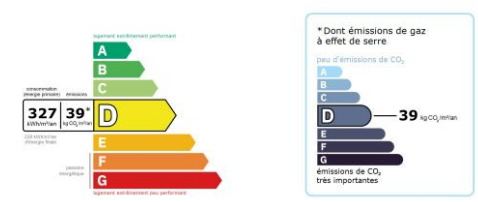
Nom et prénom : ..

Objet de la mission :

- | | | |
|----------------------------------------------------------------------------|----------------------------------------------------------|------------------------------------------------------------------------|
| <input type="checkbox"/> Dossier Technique Amiante | <input checked="" type="checkbox"/> Métrage (Loi Carrez) | <input checked="" type="checkbox"/> Etat des Installations électriques |
| <input checked="" type="checkbox"/> Constat amiante avant-vente | <input type="checkbox"/> Métrage (Loi Boutin) | <input type="checkbox"/> Diagnostic Technique (SRU) |
| <input type="checkbox"/> Dossier amiante Parties Privatives | <input type="checkbox"/> Exposition au plomb (CREP) | <input checked="" type="checkbox"/> Diagnostic énergétique |
| <input type="checkbox"/> Diag amiante avant travaux | <input type="checkbox"/> Exposition au plomb (DRIPP) | <input type="checkbox"/> Prêt à taux zéro |
| <input type="checkbox"/> Diag amiante avant démolition | <input type="checkbox"/> Diag Assainissement | <input type="checkbox"/> Ascenseur |
| <input checked="" type="checkbox"/> Etat relatif à la présence de termites | <input type="checkbox"/> Sécurité piscines | <input type="checkbox"/> Etat des lieux (Loi Scellier) |
| <input type="checkbox"/> Etat parasitaire | <input type="checkbox"/> Etat des Installations gaz | <input type="checkbox"/> Radon |
| <input checked="" type="checkbox"/> Etat des Risques et Pollutions | <input type="checkbox"/> Plomb dans l'eau | <input type="checkbox"/> Accessibilité Handicapés |
| <input type="checkbox"/> Etat des lieux | <input type="checkbox"/> Sécurité Incendie | |

SYNTHESE DES CONCLUSIONS

Cette fiche de synthèse reprend les conclusions des différents diagnostics réalisés. Elle est donnée à titre indicatif, seuls des rapports complets avec leurs annexes ont une valeur contractuelle.

| Désignation du ou des bâtiments | |
|-----------------------------------------------------------------------------------------------------------------------------------------------------------------------------------------------------------------------------------------------------------------------------------------------------------------------------------------------------------------------------------------------------------------------------------------------------------------------|-----------------------------------------------------------------------------------------------------------------------------------------------------------------------------------------------------------------------------------------------------------------------------------------------------------------------------------------------------------------------------------------------------------------------------------------------------------------------------------------------------------------------------------------------------------------------------------------------------------------------------------------------------------------------------------------------------------------------------------------------------------------------------------------------------------------------------------------------------------------------------------------------------------------------------------------------------------------------------------------------------------------------------------------------------------------------------------------------------------------------------------------------------------------------------------------------------------------------------------------------------------------------------------------------------------------------------------------------------------------------------------------------------------------------------------------------------------------------------------------------------------------------------------------------------------------------------------------------------------------------------------------------------------------------------------------------------------------------------------------------------------------------------------------------------------------------------------------------------------------------------------------------------------------------------------------------------------------------------------------------------------------------------------------------------------------------------------------------------------------------------------------------------------------------------------------------------------------------------------------------------------------------------------------------------------------------------------------------------------------------------------------------------------------------------------------------------------------------------------------------------------------------------------------------------------------------------------------------------------------------------------------------------------------------------------------------------------------------------------------------------------------------------------------------------------------------------------------------------------------------------------------------------------|
| <p><i>Localisation du ou des bâtiments :</i> Adresse :3, rue Ernest Duchesne Commune :13007 MARSEILLE Section cadastrale 832 B, Parcelle(s) n° 147 Désignation et situation du ou des lot(s) de copropriété : Chambre de service n° 1, au rez-de-chaussée, bât. B, Lot numéro 118, Périmètre de repérage :Parties privatives (Lot 118)</p> | |
| Prestations | Conclusion |
| Etat Amiante | Dans le cadre de la mission, il n'a pas été repéré de matériaux et produits susceptibles de contenir de l'amiante. |
| Etat Termites | Il n'a pas été repéré d'indice d'infestation de termites. |
| Etat des Risques et Pollutions | <p>L'Etat des Risques délivré par Cabinet Maxime NASRATY en date du 13/12/2024 fait apparaître que la commune dans laquelle se trouve le bien fait l'objet d'un arrêté préfectoral n°IAL-13055-8 en date du 19/09/2019 en matière d'obligation d'Information Acquéreur Locataire sur les Risques Naturels, Miniers et Technologiques. Selon les informations mises à disposition dans le Dossier Communal d'Information, le BIEN est ainsi concerné par :</p> <ul style="list-style-type: none"> - Le risque Mouvement de terrain Sécheresse et réhydratation - Tassements différentiels et par la réglementation du PPRn Mouvement de terrain approuvé le 27/06/2012. Zone fortement exposée (B1) Des prescriptions de travaux existent selon la nature de l'immeuble ou certaines conditions caractéristiques. - Le risque sismique (niveau 2, sismicité Faible) et par la réglementation de construction parasismique EUROCODE 8. <p>Le bien se situe dans une zone réglementée du risque retrait-gonflement des argiles (L.132-4 du Code de la construction et de l'habitation). Dans le cas d'un projet construction, conformément aux articles L.132-5 à L.132-9 du Code de la construction et de l'habitation, avant la conclusion de tout contrat ayant pour objet des travaux de construction ou la maîtrise d'œuvre d'un ou de plusieurs immeubles à usage d'habitation ou à usage professionnel et d'habitation ne comportant pas plus de deux logements, le maître d'ouvrage transmet une étude géotechnique de conception aux personnes réputées constructeurs de l'ouvrage, au sens de l'article 1792-1 du code civil. Du fait de sa situation, le bien entre dans le champ d'application de la réglementation en vigueur depuis le 1er janvier 2024. Lors de l'achèvement des travaux de construction ou de rénovation*, une attestation retrait-gonflement des argiles (RGA) doit obligatoirement être remise, par le maître d'ouvrage à l'autorité ayant délivré le permis de construire (article L.122-11 3° du Code de la construction et de l'habitation). En cas de changement de propriétaire, cette attestation devra être annexée à la promesse ou à l'acte authentique de vente.</p> <p>Etablie par un professionnel du bâtiment, elle doit justifier du respect des règles de prévention des risques liés aux terrains argileux.</p> <p>En cas de survenance d'un sinistre lié aux mouvements de terrains consécutifs à la sécheresse et à la réhydratation des sols et pendant une durée de 10 ans à compter de la réception des travaux, le propriétaire devra justifier de la transmission de l'attestation RGA pour pouvoir bénéficier de la garantie Catastrophes Naturelles.</p> <p>* L'obligation pèse sur les permis de construire délivrés après le 1er janvier 2024.</p> <p>Le bien ne se situe pas dans une zone d'un Plan d'Exposition au Bruit.</p> |
| DPE |  |
| Electricité | L'installation intérieure d'électricité comporte une ou des anomalies pour laquelle ou lesquelles il est vivement recommandé d'agir afin d'éliminer les dangers qu'elle(s) présente(nt). |
| Mesurage (surface Loi Carrez) | Superficie Loi Carrez totale : 12,11 m ² |

DPE Diagnostic de performance énergétique (logement)

N°ADEME : [2413E4420141B](#)
Etabli le : 13/12/2024
Valable jusqu'au : 12/12/2034

Ce document vous permet de savoir si votre logement est économe en énergie et préserve le climat. Il vous donne également des pistes pour améliorer ses performances et réduire vos factures. *Pour en savoir plus* : <https://www.ecologie.gouv.fr/diagnostic-performance-energetique-dpe>



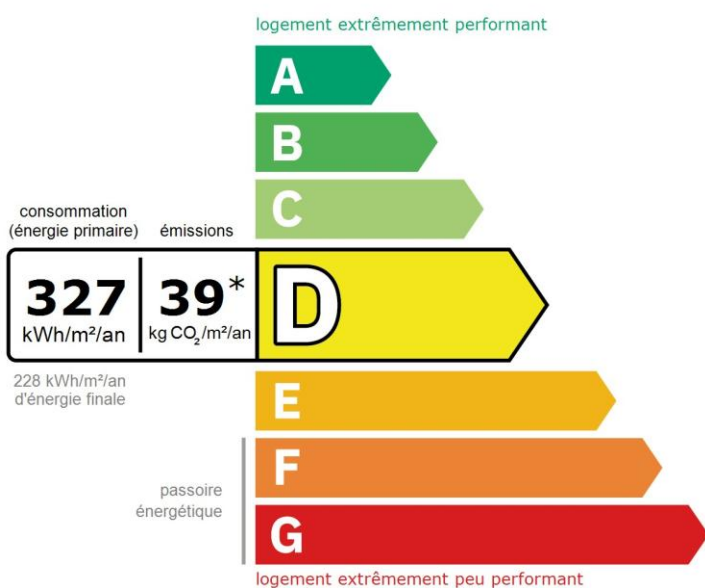
Adresse : **3, rue Ernest Duchesne**
13007 MARSEILLE

Chambre de service n° 1, au rez-de-chaussée, bât. B, N° de lot: 118

Type de bien : Appartement
Année de construction : 1962
Surface de référence : **12,11 m²**

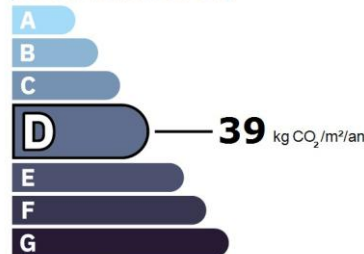
Propriétaire : [REDACTÉ]

Performance énergétique et climatique



* Dont émissions de gaz à effet de serre

peu d'émissions de CO₂



Ce logement émet **478 kg de CO₂ par an**, soit l'équivalent de **2 475 km parcourus en voiture**.

Le niveau d'émissions dépend principalement des types d'énergies utilisées (bois, électricité, gaz, fioul, etc.)

Le niveau de consommation énergétique dépend de l'isolation du logement et de la performance des équipements. Pour l'améliorer, voir pages 4 à 6

Estimation des coûts annuels d'énergie du logement

Les coûts sont estimés en fonction des caractéristiques de votre logement et pour une utilisation standard sur 5 usages (chauffage, eau chaude sanitaire, climatisation, éclairage, auxiliaires) voir p.3 pour voir les détails par poste.



entre **380 €** et **560 €** par an

Prix moyens des énergies indexés sur les années 2021, 2022, 2023 (abonnements compris)

Comment réduire ma facture d'énergie ? Voir p. 3

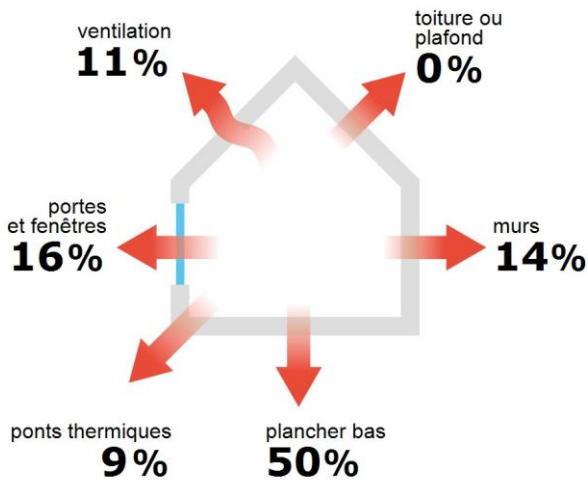
Informations diagnostiqueur

Cabinet Maxime NASRATY
35, cours Pierre Puget
13006 MARSEILLE
tel : 06 08 788 644

Diagnostiqueur : NASRATY Maxime
Email : m.nasraty@cabinet-nasraty.com
N° de certification : DTI / 0710-017
Organisme de certification : SOCOTEC Certification
France

À l'attention du propriétaire du bien au moment de la réalisation du DPE : Dans le cadre du Règlement général sur la protection des données (RGPD), l'Ademe vous informe que vos données personnelles (Nom-Prénom-Adresse) sont stockées dans la base de données de l'observatoire DPE à des fins de contrôles ou en cas de contestations ou de procédures judiciaires. Ces données sont stockées jusqu'à la date de fin de validité du DPE. Vous disposez d'un droit d'accès, de rectification, de portabilité, d'effacement ou une limitation du traitement de ces données. Si vous souhaitez faire valoir votre droit, veuillez nous contacter à l'adresse mail indiquée à la page « Contacts » de l'Observatoire DPE (<https://observatoire-dpe.ademe.fr/>).

Schéma des déperditions de chaleur



Performance de l'isolation



Système de ventilation en place



Ventilation par ouverture des fenêtres

Confort d'été (hors climatisation)*



Les caractéristiques de votre logement améliorant le confort d'été :



bonne inertie du logement



fenêtres équipées de volets extérieurs

Production d'énergies renouvelables

Ce logement n'est pas encore équipé de systèmes de production d'énergie renouvelable.

Diverses solutions existent :



pompe à chaleur



chauffe-eau thermodynamique



panneaux solaires photovoltaïques



panneaux solaires thermiques



géothermie
















réseau de chaleur ou de froid vertueux



chauffage au bois

*Le niveau de confort d'été présenté ici s'appuie uniquement sur les caractéristiques de votre logement (la localisation n'est pas prise en compte).

Montants et consommations annuels d'énergie

| Usage | Consommation d'énergie (en kWh énergie primaire) | | Frais annuels d'énergie (fourchette d'estimation*) | Répartition des dépenses |
|---------------------------------------------------------------------------------------------------|-----------------------------------------------------------------------------------------------|--------------------------------------|-------------------------------------------------------|------------------------------------------------------------------------------------------|
|  chauffage |  Gaz Naturel | 1 840 (1 840 é.f.) | entre 140 € et 200 € |  36 % |
|  eau chaude |  Electrique | 1 774 (771 é.f.) | entre 220 € et 310 € |  56 % |
|  refroidissement | | | | 0 % |
|  éclairage |  Electrique | 53 (23 é.f.) | entre 0 € et 10 € |  2 % |
|  auxiliaires |  Electrique | 299 (130 é.f.) | entre 20 € et 40 € |  6 % |
| énergie totale pour les usages recensés : | | 3 966 kWh (2 764 kWh é.f.) | entre 380 € et 560 € par an | |

Pour rester dans cette fourchette d'estimation, voir les recommandations d'usage ci-dessous

Conventionnellement, ces chiffres sont donnés pour une température de chauffage de 19° réduite à 16°C la nuit ou en cas d'absence du domicile, une climatisation réglée à 28° (si présence de clim), et une consommation d'eau chaude de 58ℓ par jour.

é.f. → énergie finale

Prix moyens des énergies indexés sur les années 2021, 2022, 2023 (abonnements compris)

▲ Seules les consommations d'énergie nécessaires au chauffage, à la climatisation, à la production d'eau chaude sanitaire, à l'éclairage et aux auxiliaires (ventilateurs, pompes) sont prises en compte dans cette estimation. Les consommations liées aux autres usages (électroménager, appareils électroniques...) ne sont pas comptabilisées.

▲ Les factures réelles dépendront de nombreux facteurs : prix des énergies, météo de l'année (hiver froid ou doux...), nombre de personnes dans le logement et habitudes de vie, entretien des équipements....

Recommandations d'usage pour votre logement

Quelques gestes simples pour maîtriser votre facture d'énergie :



Température recommandée en hiver → 19°C

Chauffer à 19°C plutôt que 21°C, c'est -23% sur votre facture **soit -50€ par an**

Astuces


- Diminuez le chauffage quand vous n'êtes pas là.
- Chauffez les chambres à 17° la nuit.



Si climatisation, température recommandée en été → 28°C

Astuces

- Fermez les fenêtres et volets la journée quand il fait chaud.
- Aérez votre logement la nuit.



Consommation recommandée → 58ℓ/jour d'eau chaude à 40°C

Estimation faite par rapport à la surface de votre logement (1-2 personnes). Une douche de 5 minute = environ 40ℓ

24ℓ consommés en moins par jour, c'est -25% sur votre facture **soit -88€ par an**

Astuces





- Installez des mousseurs d'eau sur les robinets et un pommeau à faible débit sur la douche.
- Réduisez la durée des douches.








En savoir plus sur les bons réflexes d'économie d'énergie : france-renov.gouv.fr

Voir en annexe le descriptif détaillé du logement et de ses équipements

Vue d'ensemble du logement






| | description | isolation |
|-------------------------------------------------------------------------------------------------------------|-------------------------------------------------------------------------------------------|--------------|
|  Murs | Mur en blocs de béton pleins d'épaisseur 33 cm non isolé donnant sur l'extérieur | insuffisante |
|  Plancher bas | Plancher structure inconnue donnant sur un local non chauffé non accessible. | insuffisante |
|  Toiture/plafond | Plafond structure inconnue donnant sur un local chauffé | Sans objet |
|  Portes et fenêtres | Fenêtres oscillantes bois, simple vitrage avec fermeture sans ajours en position déployée | insuffisante |

Vue d'ensemble des équipements

| | description |
|---------------------------------------------------------------------------------------------------------------|-----------------------------------------------------------------------------------------------------------------------------------------------------------|
|  Chauffage | Chaudière collective gaz basse température installée entre 2001 et 2015 réglée, réseau isolé. Emetteur(s): radiateur monotube sans robinet thermostatique |
|  Eau chaude sanitaire | Ballon électrique à accumulation vertical (autres catégorie ou inconnue), contenance ballon 30 L |
|  Climatisation | Néant |
|  Ventilation | Ventilation par ouverture des fenêtres |
|  Pilotage | Sans système d'intermittence |

Recommandations de gestion et d'entretien des équipements

Pour maîtriser vos consommations d'énergie, la bonne gestion et l'entretien régulier des équipements de votre logement sont essentiels.

| | type d'entretien |
|--------------------------------------------------------------------------------------------------------|------------------------------------------------------------------------------------------------------------------------------------------------------------------------------------------------|
|  Chauffe-eau | Vérifier la température d'eau du ballon (55°C-60°C) pour éviter le risque de développement de la légionnelle (en dessous de 50°C). |
|  Eclairage | Eteindre les lumières lorsque personne n'utilise la pièce. |
|  Isolation | Faire vérifier les isolants et les compléter tous les 20 ans. |
|  Radiateur | Laisser les robinets thermostatiques en position ouverte en fin de saison de chauffe. Ne jamais placer un meuble devant un émetteur de chaleur. Purger les radiateurs s'il y a de l'air. |
|  Ventilation | Veiller à ouvrir les fenêtres de chaque pièce très régulièrement |

Selon la configuration, certaines recommandations relèvent de la copropriété ou du gestionnaire de l'immeuble.

Recommandations d'amélioration de la performance



Des travaux peuvent vous permettre d'améliorer significativement l'efficacité énergétique de votre logement et ainsi de faire des économies d'énergie, d'améliorer son confort, de le valoriser et de le rendre plus écologique. Le pack ① de travaux vous permet de réaliser les travaux prioritaires, et le pack ② d'aller vers un logement très performant.





Si vous en avez la possibilité, il est plus efficace et rentable de procéder à une rénovation globale de votre logement (voir packs de travaux ① + ② ci-dessous). La rénovation performante par étapes est aussi une alternative possible (réalisation du pack ① avant le pack ②). Faites-vous accompagner par un professionnel compétent (bureau d'études, architecte, entreprise générale de travaux, groupement d'artisans...) pour préciser votre projet et coordonner vos travaux.

1

Les travaux essentiels





Montant estimé : 500 à 800€

| Lot | Description | Performance recommandée |
|---------------------------------------------------------------------------------------------|---------------------------------------------------------------------------------------------------------------------|-----------------------------|
|  Mur | Isolation des murs par l'intérieur. Avant d'isoler un mur, vérifier qu'il ne présente aucune trace d'humidité. | R > 4,5 m ² .K/W |
|  Chauffage | Mettre à jour le système d'intermittence / régulation (programmateur, robinets thermostatique, isolation réseau) | |

2

Les travaux à envisager

Montant estimé : 15200 à 22900€

| Lot | Description | Performance recommandée |
|----------------------------------------------------------------------------------------------------------|------------------------------------------------------------------------------------------------------------------------------------------------------------------------------------------------|-----------------------------------------------------------------|
|  Plancher | Isolation des planchers en sous face. ▲ Travaux à réaliser en lien avec la copropriété | R > 3,5 m ² .K/W |
|  Portes et fenêtres | Remplacer les fenêtres par des fenêtres double vitrage à isolation renforcée. ▲ Travaux à réaliser en lien avec la copropriété ▲ Travaux pouvant nécessiter une autorisation d'urbanisme | U _w = 1,3 W/m ² .K, S _w = 0,42 |
|  Eau chaude sanitaire | Remplacer le système actuel par un appareil de type pompe à chaleur. | COP = 3 |
|  Chauffage | Remplacer le système de chauffage par une pompe à chaleur air/eau double service chauffage et ECS. ▲ Travaux à réaliser par la copropriété | SCOP = 4 |

Commentaires :

Les travaux sont à réaliser par un professionnel qualifié.

Contactez le conseiller FAIRE le plus proche de chez vous, pour des conseils gratuits et indépendants sur vos choix de travaux et d'artisans :

www.faire.fr/trouver-un-conseiller

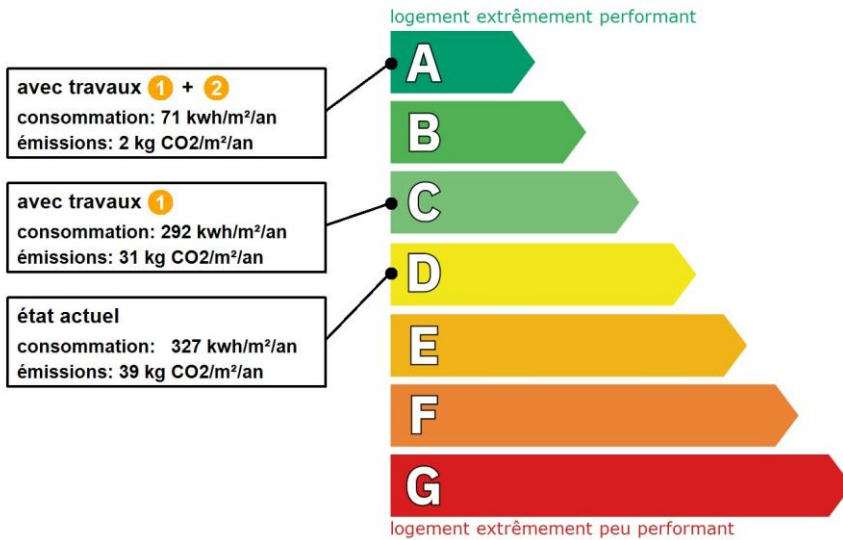
ou 0808 800 700 (prix d'un appel local)

Vous pouvez bénéficier d'aides, de primes et de subventions pour vos travaux :

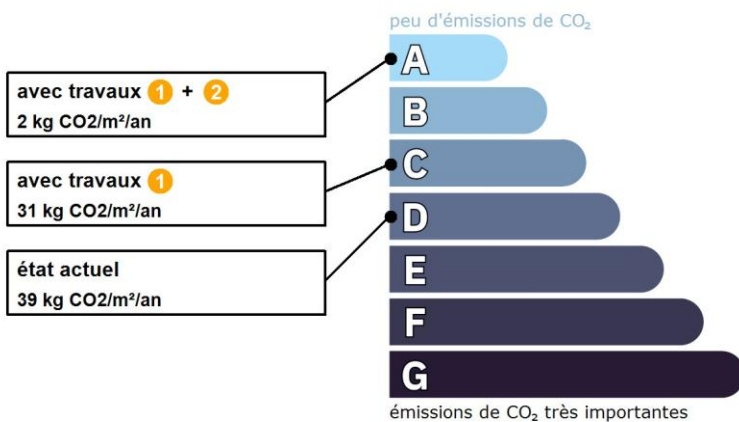
www.faire.fr/aides-de-financement.

Recommandations d'amélioration de la performance (suite)

Évolution de la performance après travaux



Dont émissions de gaz à effet de serre



Préparez votre projet !

Contactez le conseiller France Rénov' le plus proche de chez vous, pour des conseils gratuits et indépendants sur vos choix de travaux et d'artisans :

<https://france-renov.gouv.fr/espaces-conseil-fr>

ou 0808 800 700 (prix d'un appel local)

Vous pouvez bénéficier d'aides, de primes et de subventions pour vos travaux :

<https://france-renov.gouv.fr/aides>



Pour répondre à l'urgence climatique et environnementale, la France s'est fixée pour objectif d'ici 2050 de rénover l'ensemble des logements à un haut niveau de performance énergétique.

À court terme, la priorité est donnée à la suppression des énergies fortement émettrices de gaz à effet de serre (fioul, charbon) et à l'éradication des «passoires énergétiques» d'ici 2028.

Fiche technique du logement

Cette fiche liste les caractéristiques techniques du bien diagnostiqué renseignées par le diagnostiqueur pour obtenir les résultats présentés dans ce document. En cas de problème, contactez la personne ayant réalisé ce document ou l'organisme certificateur qui l'a certifiée (diagnostiqueurs.din.developpement-durable.gouv.fr).

Le présent rapport est établi par une personne dont les compétences sont certifiées par :

SOCOTEC Certification France - 11-13 Cours Valmy Tour Pacific 92977 PARIS LA DEFENSE CEDEX (détail sur www.info-certif.fr)

Référence du logiciel validé : **LICIEL Diagnostics v4 [Moteur BBS Slama: 2024.6.1.0]**

Justificatifs fournis pour établir le DPE :

Référence du DPE : **8765MNL**

Néant

Date de visite du bien : **25/09/2024**

Invariant fiscal du logement : **N/A**

Référence de la parcelle cadastrale : **Section cadastrale 832 B, Parcelle(s) n° 147**

Méthode de calcul utilisée pour l'établissement du DPE : **3CL-DPE 2021**

Numéro d'immatriculation de la copropriété : **N/A**

La **surface de référence** d'un logement est la surface habitable du logement au sens de l'article R. 156-1 du code de la construction et de l'habitation, à laquelle sont ajoutées les surfaces des vérandas chauffées ainsi que les surfaces des locaux chauffés pour l'usage principal d'occupation humaine, d'une hauteur sous plafond d'au moins 1,80 mètres.

Explications personnalisées sur les éléments pouvant amener à des différences entre les consommations estimées et les consommations réelles :

Les consommations de ce DPE sont calculées pour des conditions d'usage fixées (on considère que les occupants les utilisent suivant des conditions standard), et pour des conditions climatiques moyennes du lieu. Il peut donc apparaître des divergences importantes entre les factures d'énergie que vous payez et la consommation conventionnelle pour plusieurs raisons : suivant la rigueur de l'hiver ou le comportement réellement constaté des occupants, qui peuvent s'écarter fortement de celui choisi dans les conditions standard et également les frais d'énergie qui font intervenir des valeurs qui varient sensiblement dans le temps. Ce DPE utilise des valeurs qui reflètent les prix moyens des énergies que l'Observatoire de l'Énergie constate au niveau national et donc peut s'écarter du prix de votre abonnement. De plus, ce DPE a été réalisé selon une modélisation 3CL (définie par arrêté) qui est sujette à des modifications dans le temps qui peuvent également faire évoluer les résultats.

Les rendements utilisés pour l'estimation sont fixés par arrêté et peuvent différer des rendements réels des installations.

La méthode conventionnelle est prévue pour une utilisation standardisée du bien (nombre d'occupants, température de chauffe pendant le jour et la nuit, période d'occupation du bien...).

Pour prendre en compte les différents traitements de l'électricité, un facteur de 2.30 est utilisé pour faire la conversion des consommations des systèmes électriques en énergie primaire.

Lorsque les éléments des parois ne sont pas connus, des valeurs par défaut sont prises pour les caractériser : ces valeurs ne reflètent pas forcément les caractéristiques réelles des parois.

Les coûts des énergies sont indexés au 1er janvier 2021 et sont différents des coûts pratiqués par les distributeurs d'énergie.

Liste des documents demandés et non remis :

Plans du logement

Diag Carrez/Boutin

Règlement de copropriété

Descriptifs des équipements collectifs - Syndic

Contrat entretien des équipements

Notices techniques des équipements








Permis de construire

Etude thermique réglementaire

Rapport mentionnant la composition des parois

Factures de travaux

Généralités

| Donnée d'entrée | Origine de la donnée | Valeur renseignée |
|------------------------------------|------------------------------------------------------------------------------------------------------|----------------------|
| Département |  Observé / mesuré | 13 Bouches du Rhône |
| Altitude |  Donnée en ligne | 21 m |
| Type de bien |  Observé / mesuré | Appartement |
| Année de construction |  Estimé | 1962 |
| Surface de référence du logement |  Observé / mesuré | 12,11 m ² |
| Surface de référence de l'immeuble |  Observé / mesuré | 1730 m ² |
| Nombre de niveaux du logement |  Observé / mesuré | 1 |

Hauteur moyenne sous plafond



Observé / mesuré

2,00 m

Enveloppe

| Donnée d'entrée | | Origine de la donnée | Valeur renseignée |
|-------------------------|--------------------------------------------|----------------------|--------------------------------------------|
| Mur 1 Est | Surface du mur | Observé / mesuré | 2,94 m ² |
| | Type de local adjacent | Observé / mesuré | l'extérieur |
| | Matériau mur | Observé / mesuré | Mur en blocs de béton pleins |
| | Épaisseur mur | Observé / mesuré | 33 cm |
| | Isolation | Observé / mesuré | non |
| Plancher | Surface de plancher bas | Observé / mesuré | 12,11 m ² |
| | Type de local adjacent | Observé / mesuré | un local non chauffé non accessible |
| | Type de pb | Observé / mesuré | Dalle béton |
| | Isolation: oui / non / inconnue | Observé / mesuré | non |
| Plafond | Surface de plancher haut | Observé / mesuré | 12,11 m ² |
| | Type de local adjacent | Observé / mesuré | un local chauffé |
| | Type de ph | Observé / mesuré | Dalle béton |
| | Isolation | Observé / mesuré | non |
| Fenêtre 1 Est | Surface de baies | Observé / mesuré | 1,84 m ² |
| | Placement | Observé / mesuré | Mur 1 Est |
| | Orientation des baies | Observé / mesuré | Est |
| | Inclinaison vitrage | Observé / mesuré | vertical |
| | Type ouverture | Observé / mesuré | Fenêtres oscillantes |
| | Type menuiserie | Observé / mesuré | Bois |
| | Type de vitrage | Observé / mesuré | simple vitrage |
| | Positionnement de la menuiserie | Observé / mesuré | au nu intérieur |
| | Largeur du dormant menuiserie | Observé / mesuré | Lp: 5 cm |
| | Type volets | Observé / mesuré | Fermeture sans ajours en position déployée |
| | Type de masques proches | Observé / mesuré | Baie sous un balcon ou auvent |
| | Avancée l (profondeur des masques proches) | Observé / mesuré | < 2 m |
| | Type de masques lointains | Observé / mesuré | Masque homogène |
| | Hauteur a (°) | Observé / mesuré | 60 - 90° |
| Pont Thermique 1 | Type de pont thermique | Observé / mesuré | Mur 1 Est / Fenêtre 1 Est |
| | Type isolation | Observé / mesuré | non isolé |
| | Longueur du PT | Observé / mesuré | 6,2 m |
| | Largeur du dormant menuiserie Lp | Observé / mesuré | Lp: 5 cm |
| | Position menuiseries | Observé / mesuré | au nu intérieur |
| Pont Thermique 2 | Type PT | Observé / mesuré | Mur 1 Est / Plafond |
| | Type isolation | Observé / mesuré | non isolé / non isolé |
| Pont Thermique 3 | Longueur du PT | Observé / mesuré | 2,4 m |
| | Type PT | Observé / mesuré | Mur 1 Est / Plancher |
| | Type isolation | Observé / mesuré | non isolé / non isolé |
| | Longueur du PT | Observé / mesuré | 2,4 m |

Systemes

| Donnée d'entrée | | Origine de la donnée | Valeur renseignée |
|--------------------|----------------------------------|----------------------|----------------------------------------|
| Ventilation | Type de ventilation | Observé / mesuré | Ventilation par ouverture des fenêtres |
| | Façades exposées | Observé / mesuré | une |
| | Logement Traversant | Observé / mesuré | non |
| Chauffage | Type d'installation de chauffage | Observé / mesuré | Installation de chauffage simple |

| | | |
|---------------------------------------------------------------------------|--------------------|---------------------------------------------------------------------------------------|
| Nombre de niveaux desservis | 🔍 Observé / mesuré | 9 |
| Type générateur | 🔍 Observé / mesuré | Gaz Naturel - Chaudière gaz basse température installée entre 2001 et 2015 |
| Année installation générateur | 🔍 Observé / mesuré | 2001 |
| Energie utilisée | 🔍 Observé / mesuré | Gaz Naturel |
| Cper (présence d'une ventouse) | 🔍 Observé / mesuré | non |
| Présence d'une veilleuse | 🔍 Observé / mesuré | non |
| Chaudière murale | 🔍 Observé / mesuré | non |
| Présence d'une régulation/Ajust, T° Fonctionnement | 🔍 Observé / mesuré | oui |
| Présence ventilateur / dispositif circulation air dans circuit combustion | 🔍 Observé / mesuré | non |
| Type émetteur | 🔍 Observé / mesuré | Radiateur monotube sans robinet thermostatique |
| Température de distribution | 🔍 Observé / mesuré | supérieur à 65°C |
| Année installation émetteur | 🔍 Observé / mesuré | Inconnue |
| Type de chauffage | 🔍 Observé / mesuré | central |
| Équipement d'intermittence | 🔍 Observé / mesuré | Sans système d'intermittence |
| Présence comptage | 🔍 Observé / mesuré | 0 |
| Nombre de niveaux desservis | 🔍 Observé / mesuré | 1 |
| Type générateur | 🔍 Observé / mesuré | Electrique - Ballon électrique à accumulation vertical (autres catégorie ou inconnue) |
| Année installation générateur | 🔍 Observé / mesuré | 2014 |
| Energie utilisée | 🔍 Observé / mesuré | Electrique |
| Chaudière murale | 🔍 Observé / mesuré | non |
| Type de distribution | 🔍 Observé / mesuré | production en volume habitable alimentant des pièces contiguës |
| Type de production | 🔍 Observé / mesuré | accumulation |
| Volume de stockage | 🔍 Observé / mesuré | 30 L |

Eau chaude sanitaire

Références réglementaires utilisées :

Article L134-4-2 du CCH, décret n° 2011-807 du 5 juillet 2011, arrêtés du 31 mars 2021, 8 octobre 2021 et du 17 juin 2021 relatif à la transmission des diagnostics de performance énergétique à l'Agence de l'environnement et de la maîtrise de l'énergie et relatif à l'utilisation réglementaire des logiciels pour l'élaboration des diagnostics de performance énergétique, 5 juillet 2024, décret 2020-1610, 2020-1609, 2006-1114, 2008-1175 ; Ordonnance 2005-655 art L271-4 à 6 ; Loi 2004-1334 art L134-1 à 5 ; décret 2006-1147 art R.134-1 à 5 du CCH et loi grenelle 2 n°2010-786 du juillet 2010.

Informations société : Cabinet Maxime NASRATY 35, cours Pierre Puget 13006 MARSEILLE

Tél. : 06 08 788 644 - N°SIREN : 424 418 754 - Compagnie d'assurance : ALLIANZ n° 808108927

À l'attention du propriétaire du bien au moment de la réalisation du DPE :

Dans le cadre du Règlement général sur la protection des données (RGPD), l'Ademe vous informe que vos données personnelles (Nom-Prénom-Adresse) sont stockées dans la base de données de l'observatoire DPE à des fins de contrôles ou en cas de contestations ou de procédures judiciaires. Ces données sont stockées jusqu'à la date de fin de validité du DPE.

Vous disposez d'un droit d'accès, de rectification, de portabilité, d'effacement ou une limitation du traitement de ces données. Si vous souhaitez faire valoir votre droit, veuillez nous contacter à l'adresse mail indiquée à la page «Contacts» de l'Observatoire DPE (<https://observatoire-dpe.ademe.fr/>).

N°ADEME

[2413E4420141B](#)





Mesurage d'un Lot de Copropriété

Numéro de dossier : 8765MNL
Date du repérage : 25/09/2024
Heure d'arrivée : 15 h 50
Durée du repérage :

L'objet de la mission est la certification de la superficie « CARREZ » réalisée suivant nos conditions particulières et générales de vente et d'exécution. Elle ne comprend pas la vérification de l'origine de la propriété.

Désignation du ou des bâtiments

Localisation du ou des bâtiments :
Département : **Bouches-du-Rhône**
Adresse : **3, rue Ernest Duchesne**
Commune : **13007 MARSEILLE**
**Section cadastrale 832 B, Parcelle(s)
n° 147**
Désignation et situation du ou des lot(s) de copropriété :
**Chambre de service n° 1, au rez-de-
chaussée, bât. B, Lot numéro 118,**

Désignation du propriétaire

Désignation du client :
Nom et prénom : .

Donneur d'ordre (sur déclaration de l'intéressé)

Nom et prénom : **EKLAR AVOCATS - Maître Thomas
D'JOURNO**
Adresse : **43-45, rue Breteuil
13006 MARSEILLE**

Repérage

Périmètre de repérage : **Parties privatives (Lot 118)**

Désignation de l'opérateur de diagnostic

Nom et prénom : **NASRATY Maxime**
Raison sociale et nom de l'entreprise : **Cabinet Maxime NASRATY**
Adresse : **35, cours Pierre Puget
13006 MARSEILLE**
Numéro SIRET : **424 418 754**
Désignation de la compagnie d'assurance : ... **ALLIANZ**
Numéro de police et date de validité : **808108927 / 30/09/2025**

DOCUMENTS REMIS PAR LE DONNEUR D'ORDRE A L'OPERATEUR DE REPERAGE : Néant

Résultat du mesurage

Surface loi Carrez totale : 12,11 m² (douze mètres carrés onze)

Fait à **MARSEILLE**, le **25/09/2024**

NASRATY Maxime



Détail des surfaces mesurées

En règle générale, et sauf indication contraire, la description des pièces d'une habitation est faite dans le sens des aiguilles d'une montre en commençant par la pièce correspondant à l'entrée principale.

| Parties de l'immeuble bâtis visitées | Superficie privative au sens Carrez | Surface hors Carrez | Motif de non prise en compte |
|--------------------------------------------------------|-------------------------------------------|------------------------|------------------------------|
| Chambre de service - Chambre avec douche et placard | 12,11 | - | |
| TOTAL | 12,11 | - | |

Surface loi Carrez totale : 12,11 m² (douze mètres carrés onze)

Moyens de mesure utilisés

Nous avons utilisé un laser mètre : Disto D810 Touch Leica 5041150022

Conditions particulières d'exécution

Textes de référence :

- Loi 96-1107 (dite loi « Carrez ») ; décret d'application n° 97-532 portant définition de la superficie privative d'un lot de copropriété.
- Extrait de l'Article 4-1 - La superficie de la partie privative d'un lot ou d'une fraction de lot, mentionnée à l'article 46 de la loi du 10 juillet 1965, est la superficie des planchers des locaux clos et couverts après déduction des surfaces occupées par les murs, cloisons, marches et cages d'escalier, gaines, embrasures de portes et de fenêtres. Il n'est pas tenu compte des planchers des parties des locaux d'une hauteur inférieure à 1,80 m.
- Extrait Art.4-2 - Les lots ou fractions de lots d'une superficie inférieure à 8 mètres carrés ne sont pas pris en compte pour le calcul de la superficie mentionnée à l'article 4-1." .../...

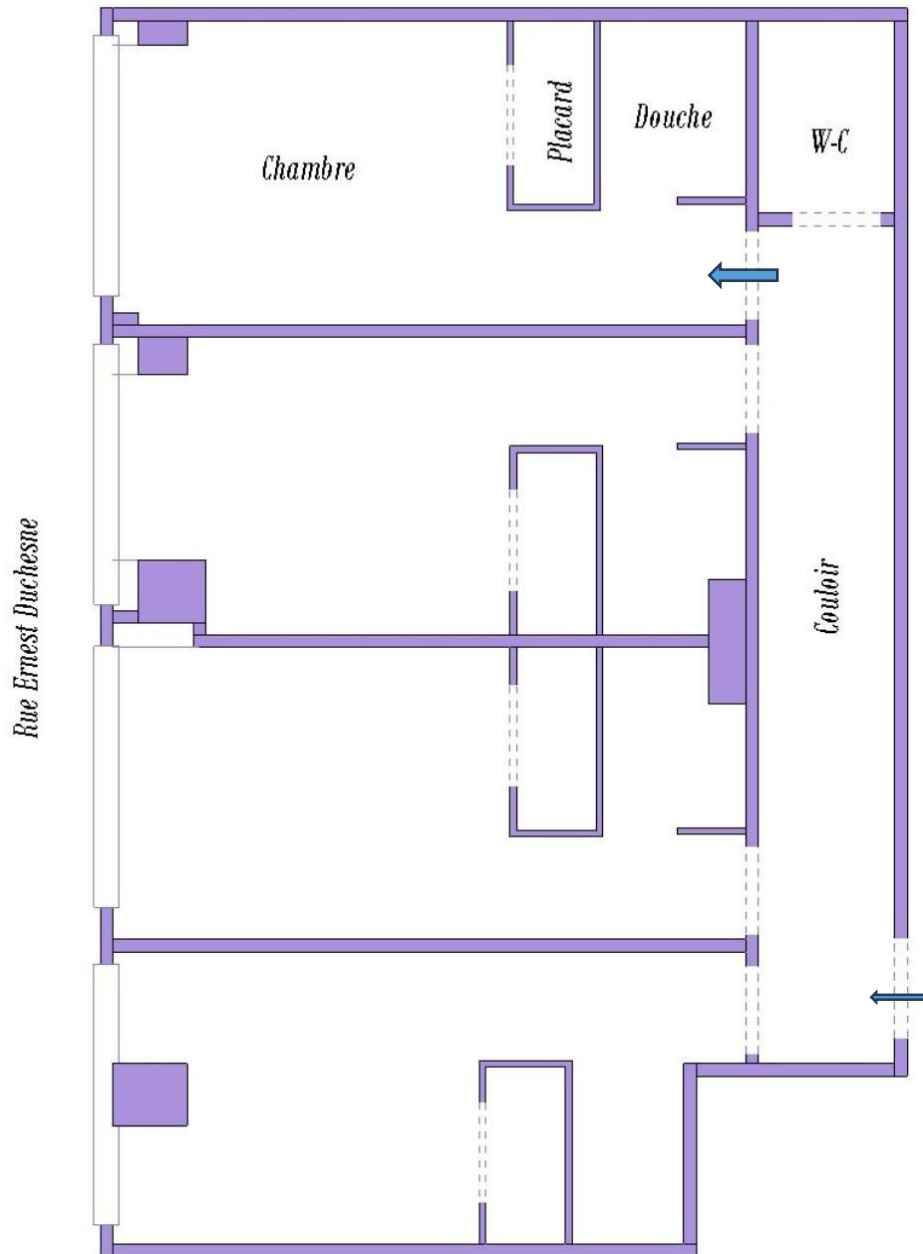
Précisions

Concernant les cheminées, seule la superficie de la projection au sol du conduit de cheminée (assimilable à une gaine) et de son habillage est décomptée. Les mezzanines démontables sont considérées comme du mobilier. Il en est de même, des surfaces sous escalier d'une hauteur supérieure à 1,80 m en communication avec une surface au sens de la « loi Carrez » qui ne sont pas considérées comme cages d'escalier.

La surface des caves, garages, emplacement de stationnement n'est pas prise en compte. Est considérée comme cave, tout local souterrain généralement au niveau des fondations d'un immeuble et ne comportant pas d'ouvertures suffisantes pour être assimilées à des fenêtres.

Attention : Sauf mission différente spécifiée à la commande, il n'est pas prévu la conformité du relevé aux documents de l'origine de la propriété (en particulier attributions abusives de surfaces ou modifications non autorisées de ces surfaces qui pourraient ensuite être remises en cause, typiquement terrasse ou balcon qui a été clos et couvert sans autorisation de la copropriété et permis de construire ; partie commune à usage privatif...) Il appartient aux parties et à leurs conseils d'être particulièrement vigilant et de vérifier que les surfaces décrites correspondent bien au lot de copropriété objet de la transaction.

La superficie réelle, définie par le décret, du lot de copropriété décrit dans l'attestation à la date de délivrance du certificat, est garantie ne pas être inférieure de plus de 5% à la superficie dite « Loi Carrez », certifiée. La garantie est limitée à un an après la signature de l'acte authentique pour lequel l'attestation a été délivrée et au seul bénéfice de l'Acheteur de la prestation.





Rapport de mission de repérage des Matériaux et Produits Contenant de l'Amiante pour l'établissement du constat établi à l'occasion de la vente d'un immeuble bâti (Listes A et B de l'annexe 13-9 du Code de la Santé publique)

Numéro de dossier : 8765MNL
Date du repérage : 25/09/2024

Références réglementaires et normatives

| | |
|-----------------------|---------------------------------------------------------------------------------------------------------------------------------------------------------------------------------------------------------------------------------------------------------------------------------------------|
| Textes réglementaires | Articles L 271-4 à L 271-6 du code de la construction et de l'habitation, Art. L. 1334-13, R. 1334-20 et 21, R. 1334-23 et 24, Annexe 13.9 du Code de la Santé Publique ; Arrêtés du 12 décembre 2012 et 26 juin 2013, décret 2011-629 du 3 juin 2011, arrêté du 1 ^{er} juin 2015. |
| Norme(s) utilisée(s) | Norme NF X 46-020 d'Août 2017 : Repérage des matériaux et produits contenant de l'amiante dans les immeubles bâtis |

Immeuble bâti visité

| | |
|-----------------------------------|--------------------------------------------------------------------------------------------------------------------------------------------------------------------------------------------------------------------------------------------------------------------------------------|
| Adresse | Rue : 3, rue Ernest Duchesne Bât., escalier, niveau, appartement n°, lot n° : Chambre de service n° 1, au rez-de-chaussée, bât. B, Lot numéro 118, Code postal, ville : . 13007 MARSEILLE Section cadastrale 832 B, Parcelle(s) n° 147 |
| Périmètre de repérage : | Parties privatives (Lot 118) |
| Type de logement : | Chambre de service |
| Fonction principale du bâtiment : | Habitation (partie privative d'immeuble) |
| Date de construction : | 1962 |

Le propriétaire et le donneur d'ordre

| | |
|-------------------------|---------------------------------------------------------------------------------------------------------------------------------------------|
| Le(s) propriétaire(s) : | Nom et prénom : |
| Le donneur d'ordre | Nom et prénom : EKLAR AVOCATS - Maître Thomas D'JOURNO Adresse : 43-45, rue Breteuil 13006 MARSEILLE |

Le(s) signataire(s)

| | NOM Prénom | Fonction | Organisme certification | Détail de la certification |
|---------------------------------------------------------------------------------------------------------------------------------------------------------------------------------------------------------------------------------------------------------------------------------------------------|----------------|-----------------------|---------------------------------------------------------------------------------------------------|--------------------------------------------------------------------------------------------|
| Opérateur(s) de repérage ayant participé au repérage ----- Personne(s) signataire(s) autorisant la diffusion du rapport | NASRATY Maxime | Opérateur de repérage | SOCOTEC Certification France 11-13 Cours Valmy Tour Pacific 92977 PARIS LA DEFENSE CEDEX | Obtention : 29/10/2022 Échéance : 28/10/2029 N° de certification : DTI / 0710-017 |
| Raison sociale de l'entreprise : Cabinet Maxime NASRATY (Numéro SIRET : 424 418 754 00018) Adresse : 35, cours Pierre Puget, 13006 MARSEILLE Désignation de la compagnie d'assurance : ALLIANZ Numéro de police et date de validité : 808108927 / 30/09/2025 | | | | |

Le rapport de repérage

| |
|----------------------------------------------------------------------------------------------------------|
| Date d'émission du rapport de repérage : 25/09/2024, remis au propriétaire le 25/09/2024 |
| Diffusion : le présent rapport de repérage ne peut être reproduit que dans sa totalité, annexes incluses |
| Pagination : le présent rapport avec les annexes comprises, est constitué de 11 pages |



Sommaire

1 Les conclusions

2 Le(s) laboratoire(s) d'analyses

3 La mission de repérage

- 3.1 L'objet de la mission
- 3.2 Le cadre de la mission
 - 3.2.1 L'intitulé de la mission
 - 3.2.2 Le cadre réglementaire de la mission
 - 3.2.3 L'objectif de la mission
 - 3.2.4 Le programme de repérage de la mission réglementaire.
 - 3.2.5 Programme de repérage complémentaire (le cas échéant)
 - 3.2.6 Le périmètre de repérage effectif

4 Conditions de réalisation du repérage

- 4.1 Bilan de l'analyse documentaire
- 4.2 Date d'exécution des visites du repérage in situ
- 4.3 Écarts, adjonctions, suppressions par rapport aux normes en vigueur
- 4.4 Plan et procédures de prélèvements

5 Résultats détaillés du repérage

- 5.1 Liste des matériaux ou produits contenant de l'amiante, états de conservation, conséquences réglementaires (fiche de cotation)
- 5.2 Liste des matériaux ou produits susceptibles de contenir de l'amiante, mais n'en contenant pas après analyse
- 5.3 Liste des matériaux ou produits ne contenant pas d'amiante sur justificatif

6 Signatures

7 Annexes

1. – Les conclusions

Avertissement : les textes ont prévu plusieurs cadres réglementaires pour le repérage des matériaux ou produits contenant de l'amiante, notamment pour les cas de démolition d'immeuble. **La présente mission de repérage ne répond pas aux exigences prévues pour les missions de repérage des matériaux et produits contenant de l'amiante avant démolition d'immeuble ou avant réalisation de travaux dans l'immeuble concerné et son rapport ne peut donc pas être utilisé à ces fins.**

1.1. Dans le cadre de mission décrit à l'article 3.2, il n'a pas été repéré de matériaux ou produits contenant de l'amiante.

1.2. Dans le cadre de mission décrit à l'article 3.2 les locaux ou parties de locaux, composants ou parties de composants qui n'ont pu être visités et pour lesquels des investigations complémentaires sont nécessaires afin de statuer sur la présence ou l'absence d'amiante :

| Localisation | Parties du local | Raison |
|--------------|------------------|--------|
| Néant | - | |

2. – Le(s) laboratoire(s) d'analyses

Raison sociale et nom de l'entreprise : ... Il n'a pas été fait appel à un laboratoire d'analyse

Adresse :

Numéro de l'accréditation Cofrac :



3. – La mission de repérage

3.1 L'objet de la mission

Dans le cadre de la vente de l'immeuble bâti, ou de la partie d'immeuble bâti, décrit en page de couverture du présent rapport, la mission consiste à repérer dans cet immeuble, ou partie d'immeuble, certains matériaux ou produits contenant de l'amiante conformément à la législation en vigueur.

Pour s'exonérer de tout ou partie de sa garantie des vices cachés, le propriétaire vendeur annexe à la promesse de vente ou au contrat de vente le présent rapport.

3.2 Le cadre de la mission

3.2.1 L'intitulé de la mission

«Repérage en vue de l'établissement du constat établi à l'occasion de la vente de tout ou partie d'un immeuble bâti».

3.2.2 Le cadre réglementaire de la mission

L'article L 271-4 du code de la construction et de l'habitation prévoit qu' «en cas de vente de tout ou partie d'un immeuble bâti, un dossier de diagnostic technique, fourni par le vendeur, est annexé à la promesse de vente ou, à défaut de promesse, à l'acte authentique de vente. En cas de vente publique, le dossier de diagnostic technique est annexé au cahier des charges.»

Le dossier de diagnostic technique comprend, entre autres, «l'état mentionnant la présence ou l'absence de matériaux ou produits contenant de l'amiante prévu à l'article L. 1334-13 du même code».

La mission, s'inscrivant dans ce cadre, se veut conforme aux textes réglementaires de référence mentionnés en page de couverture du présent rapport.

3.2.3 L'objectif de la mission

«Le repérage a pour objectif d'identifier et de localiser les matériaux et produits contenant de l'amiante mentionnés en annexe du Code la santé publique.»

L'Annexe du Code de la santé publique est l'annexe 13.9 (liste A et B).

3.2.4 Le programme de repérage de la mission réglementaire

Le programme de repérage est défini à minima par l'Annexe 13.9 (liste A et B) du Code de la santé publique et se limite pour une mission normale à la recherche de matériaux et produits contenant de l'amiante dans les composants et parties de composants de la construction y figurant.

En partie droite l'extrait du texte de l'Annexe 13.9

Important : Le programme de repérage de la mission de base est limitatif. Il est plus restreint que celui élaboré pour les missions de repérage de matériaux ou produits contenant de l'amiante avant démolition d'immeuble ou celui à élaborer avant réalisation de travaux.

| Liste A | |
|-----------------------------------------|--------------------------------------------|
| Composant de la construction | Partie du composant à vérifier ou à sonder |
| Flocages, Calorifugeages, Faux plafonds | Flocages |
| | Calorifugeages |
| | Faux plafonds |

| Liste B | |
|------------------------------------------------------------------|----------------------------------------------|
| Composant de la construction | Partie du composant à vérifier ou à sonder |
| 1. Parois verticales intérieures | |
| Murs, Cloisons "en dur" et Poteaux (périphériques et intérieurs) | Enduits projetés |
| | Revêtement dur (plaques de menuiseries) |
| | Revêtement dur (amiante-ciment) |
| | Entourages de poteaux (carton) |
| | Entourages de poteaux (amiante-ciment) |
| | Entourages de poteaux (matériau sandwich) |
| | Entourages de poteaux (carton+plâtre) |
| Coffrage perdu | |
| Cloisons (légères et préfabriquées), Gains et Coffres verticaux | Enduits projetés |
| | Panneaux de cloisons |
| 2. Planchers et plafonds | |
| Plafonds, Poutres et Charpentes, Gains et Coffres Horizontaux | Enduits projetés |
| | Panneaux collés ou vissés |
| Planchers | Dalles de sol |
| 3. Conduits, canalisations et équipements intérieurs | |
| Conduits de fluides (air, eau, autres fluides) | Conduits |
| | Enveloppes de calorifuges |
| Clapets / volets coupe-feu | Clapets coupe-feu |
| | Volets coupe-feu |
| | Rebouchage |
| Portes coupe-feu | Joints (tresses) |
| | Joints (bandes) |
| Vide-ordures | Conduits |
| 4. Eléments extérieurs | |
| Toitures | Plaques (composites) |
| | Plaques (fibres-ciment) |
| | Ardoises (composites) |
| | Ardoises (fibres-ciment) |
| | Accessoires de couvertures (composites) |
| | Accessoires de couvertures (fibres-ciment) |
| | Bardeaux bitumineux |
| Bardages et façades légères | Plaques (composites) |
| | Plaques (fibres-ciment) |
| | Ardoises (composites) |
| | Ardoises (fibres-ciment) |
| | Panneaux (composites) |
| Panneaux (fibres-ciment) | |
| Conduits en toiture et façade | Conduites d'eaux pluviales en amiante-ciment |
| | Conduites d'eaux usées en amiante-ciment |
| | Conduits de fumée en amiante-ciment |

**3.2.5 Programme de repérage complémentaire (le cas échéant)**

En plus du programme de repérage réglementaire, le présent rapport porte sur les parties de composants suivantes :

| Composant de la construction | Partie du composant ayant été inspecté (Description) | Sur demande ou sur information |
|------------------------------|------------------------------------------------------|--------------------------------|
| Néant | - | |

3.2.6 Le périmètre de repérage effectif

Il s'agit de l'ensemble des locaux ou parties de l'immeuble concerné par la mission de repérage figurant sur le schéma de repérage joint en annexe à l'exclusion des locaux ou parties d'immeuble n'ayant pu être visités.

Descriptif des pièces visitées

| Localisation | Description |
|-----------------------------------------------------|----------------------------------------------------------------------------------------------------------------------------------------|
| Chambre de service - Chambre avec douche et placard | Sol : Carrelage Mur : Plâtre et Tapiserie Plafond : Plâtre et Peinture Fenêtre : Bois et Peinture Porte : Bois et Peinture |

4. – Conditions de réalisation du repérage**4.1 Bilan de l'analyse documentaire**

| Documents demandés | Documents remis |
|-----------------------------------------------------------------------------------------------|-----------------|
| Rapports concernant la recherche d'amiante déjà réalisés | - |
| Documents décrivant les ouvrages, produits, matériaux et protections physiques mises en place | - |
| Eléments d'information nécessaires à l'accès aux parties de l'immeuble bâti en toute sécurité | - |

Observations :

Néant

4.2 Date d'exécution des visites du repérage in situ

Date de la commande : 25/09/2024

Date(s) de visite de l'ensemble des locaux : 25/09/2024

Heure d'arrivée : 15 h 50

Durée du repérage :

Personne en charge d'accompagner l'opérateur de repérage : Maître Stéphane FORNELLI - Commissaire de Justice

4.3 Écarts, adjonctions, suppressions par rapport aux normes en vigueur

La mission de repérage s'est déroulée conformément aux prescriptions de la norme NF X 46-020, révision d'août 2017.

| Observations | Oui | Non | Sans Objet |
|--------------------------------------------------------|-----|-----|------------|
| Plan de prévention réalisé avant intervention sur site | - | - | X |
| Vide sanitaire accessible | | | X |
| Combles ou toiture accessibles et visitables | | | X |

4.4 Plan et procédures de prélèvements

Néant



5. – Résultats détaillés du repérage

5.1 Liste des matériaux ou produits contenant de l'amiante, états de conservation, conséquences réglementaires (fiche de cotation)

Matériaux ou produits contenant de l'amiante

| Localisation | Identifiant + Description | Conclusion (justification) | Etat de conservation** et préconisations* |
|--------------|---------------------------|----------------------------|-------------------------------------------|
| Néant | - | | |

* Un détail des conséquences réglementaires et recommandations est fournis en annexe 7.4 de ce présent rapport
** détails fournis en annexe 7.3 de ce présent rapport

5.2 Listes des matériaux et produits ne contenant pas d'amiante après analyse

| Localisation | Identifiant + Description |
|--------------|---------------------------|
| Néant | - |

5.3 Liste des matériaux ou produits (liste A et B) ne contenant pas d'amiante sur justificatif

| Localisation | Identifiant + Description |
|--------------|---------------------------|
| Néant | - |

6. – Signatures

Nota : Le présent rapport est établi par une personne dont les compétences sont certifiées par **SOCOTEC Certification France** 11-13 Cours Valmy Tour Pacific 92977 PARIS LA DEFENSE CEDEX (détail sur www.info-certif.fr)

Fait à **MARSEILLE**, le **25/09/2024**

NASRATY Maxime

Diagnostiqueur Certifié



ANNEXES

Au rapport de mission de repérage n° 8765MNL

Informations conformes à l'annexe III de l'arrêté du 12 décembre 2012

Les maladies liées à l'amiante sont provoquées par l'inhalation des fibres. Toutes les variétés d'amiante sont classées comme substances cancérigènes avérées pour l'homme. L'inhalation de fibres d'amiante est à l'origine de cancers (mésothéliomes, cancers broncho-pulmonaires) et d'autres pathologies non cancéreuses (épanchements pleuraux, plaques pleurales).

L'identification des matériaux et produits contenant de l'amiante est un préalable à l'évaluation et à la prévention des risques liés à l'amiante. Elle doit être complétée par la définition et la mise en œuvre de mesures de gestion adaptées et proportionnées pour limiter l'exposition des occupants présents temporairement ou de façon permanente dans l'immeuble. L'information des occupants présents temporairement ou de façon permanente est un préalable essentiel à la prévention du risque d'exposition à l'amiante.

Il convient donc de veiller au maintien du bon état de conservation des matériaux et produits contenant de l'amiante afin de remédier au plus tôt aux situations d'usure anormale ou de dégradation.

Il conviendra de limiter autant que possible les interventions sur les matériaux et produits contenant de l'amiante qui ont été repérés et de faire appel aux professionnels qualifiés, notamment dans le cas de retrait ou de confinement de ce type de matériau ou produit.

Enfin, les déchets contenant de l'amiante doivent être éliminés dans des conditions strictes.

Renseignez-vous auprès de votre mairie ou de votre préfecture. Pour connaître les centres d'élimination près de chez vous, consultez la base de données « déchets » gérée par l'ADEME, directement accessible sur le site internet www.sinoe.org.

Sommaire des annexes

7 Annexes

7.1 Schéma de repérage

7.2 Rapports d'essais

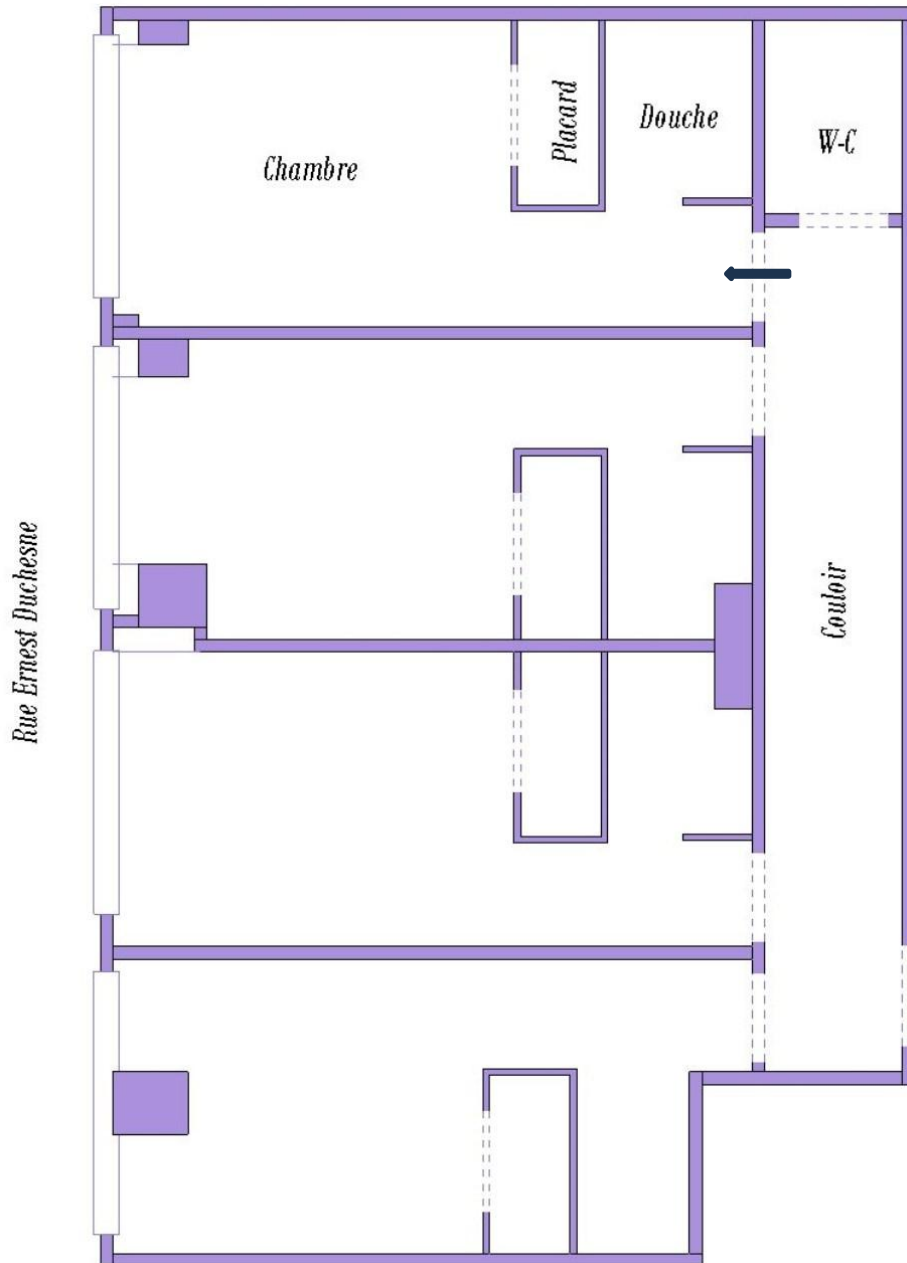
7.3 Grilles réglementaires d'évaluation de l'état de conservation des matériaux et produits contenant de l'amiante

7.4 Conséquences réglementaires et recommandations

7.5 Recommandations générales de sécurité



7.1 - Annexe - Schéma de repérage



**7.2 - Annexe - Rapports d'essais****Identification des prélèvements :**

| Identifiant et prélèvement | Localisation | Composant de la construction | Parties du composant | Description |
|----------------------------|--------------|------------------------------|----------------------|-------------|
| - | - | - | - | - |

Copie des rapports d'essais :

Aucun rapport d'essai n'a été fourni ou n'est disponible

7.3 - Annexe - Evaluation de l'état de conservation des matériaux et produits contenant de l'amiante**Grilles d'évaluation de l'état de conservation des matériaux ou produit de la liste A**

Aucune évaluation n'a été réalisée

Critères d'évaluation de l'état de conservation des matériaux ou produit de la liste A

1. Classification des différents degrés d'exposition du produit aux circulations d'air

| Fort | Moyen | Faible |
|-----------------------------------------------------------------------------------------------------------------------------------------------------------------------------------------------------------------------------------------------------------------------------------------------------------------------------------------------------------------------------------------------------------------------------------------------------------------------------------------------------------------------------------------------|----------------------------------------------------------------------------------------------------------------------------------------------------------------------------------------------------------------------------------------------------------------------------------------------------------------------------------------------|--------------------------------------------------------------------------------------------------------------------------------------------------------------------------------------------------------------------------------------------------------------------------------------|
| <p>1° Il n'existe pas de système spécifique de ventilation, la pièce ou la zone homogène évaluée est ventilée par ouverture des fenêtres. ou</p> <p>2° Le faux plafond se trouve dans un local qui présente une (ou plusieurs) façade(s) ouverte(s) sur l'extérieur susceptible(s) de créer des situations à forts courants d'air, ou</p> <p>3° Il existe un système de ventilation par insufflation d'air dans le local et l'orientation du jet d'air est telle que celui-ci affecte directement le faux plafond contenant de l'amiante.</p> | <p>1° Il existe un système de ventilation par insufflation d'air dans le local et l'orientation du jet est telle que celui-ci n'affecte pas directement le faux plafond contenant de l'amiante, ou</p> <p>2° Il existe un système de ventilation avec reprise(s) d'air au niveau du faux plafond (système de ventilation à double flux).</p> | <p>1° Il n'existe ni ouvrant ni système de ventilation spécifique dans la pièce ou la zone évaluée, ou</p> <p>2° Il existe dans la pièce ou la zone évaluée, un système de ventilation par extraction dont la reprise d'air est éloignée du faux plafond contenant de l'amiante.</p> |

2. Classification des différents degrés d'exposition du produit aux chocs et vibrations

| Fort | Moyen | Faible |
|-------------------------------------------------------------------------------------------------------------------------------------------------------------------------------------------------------------------------------------------------------------------------------------------------------|---------------------------------------------------------------------------------------------------------------------------------------------------------------------------------------------------------------------------------------------------------------------------|---------------------------------------------------------------------------------------------------------------------------------------------------------------------------------------------------------------------------------------------------------------------------------------------------------------------|
| L'exposition du produit aux chocs et vibrations sera considérée comme forte dans les situations où l'activité dans le local ou à l'extérieur engendre des vibrations, ou rend possible les chocs directs avec le faux plafond contenant de l'amiante (ex : hall industriel, gymnase, discothèque...). | L'exposition du produit aux chocs et vibrations sera considérée comme moyenne dans les situations où le faux plafond contenant de l'amiante n'est pas exposé aux dommages mécaniques mais se trouve dans un lieu très fréquenté (ex : supermarché, piscine, théâtre,...). | L'exposition du produit aux chocs et vibrations sera considérée comme faible dans les situations où le faux plafond contenant de l'amiante n'est pas exposé aux dommages mécaniques, n'est pas susceptible d'être dégradé par les occupants ou se trouve dans un local utilisé à des activités tertiaires passives. |

Grilles d'évaluation de l'état de conservation des matériaux ou produit de la liste B

Aucune évaluation n'a été réalisée

Critères d'évaluation de l'état de conservation des matériaux ou produit de la liste B

1. Classification des niveaux de risque de dégradation ou d'extension de la dégradation du matériau.

| Risque faible de dégradation ou d'extension de dégradation | Risque de dégradation ou d'extension à terme de la dégradation | Risque de dégradation ou d'extension rapide de la dégradation |
|-------------------------------------------------------------------------------------------------------------------------------------------------------------------------------------|------------------------------------------------------------------------------------------------------------------------------------------------------------------|-------------------------------------------------------------------------------------------------------------------------------------------------------------------------------|
| L'environnement du matériau contenant de l'amiante ne présente pas ou très peu de risque pouvant entraîner à terme, une dégradation ou une extension de la dégradation du matériau. | L'environnement du matériau contenant de l'amiante présente un risque pouvant entraîner à terme, une dégradation ou une extension de la dégradation du matériau. | L'environnement du matériau contenant de l'amiante présente un risque important pouvant entraîner rapidement, une dégradation ou une extension de la dégradation du matériau. |

Légende : EP = évaluation périodique ; AC1 = action corrective de premier niveau ; AC2 = action corrective de second niveau.



L'évaluation du risque de dégradation lié à l'environnement du matériau ou produit prend en compte :

- Les agressions physiques intrinsèques au local (ventilation, humidité, etc...) selon que les risque est probable ou avéré ;
- La sollicitation des matériaux ou produits liée à l'activité des locaux, selon qu'elle est exceptionnelle/faible ou quotidienne/forte.

Elle ne prend pas en compte certains facteurs fluctuants d'aggravation de la dégradation des produits et matériaux, comme la fréquence d'occupation du local, la présence d'animaux nuisibles, l'usage réel des locaux, un défaut d'entretien des équipements, etc...

7.4 - Annexe - Conséquences réglementaires et recommandations

Conséquences réglementaires suivant l'état de conservation des matériaux ou produit de la liste A

Article R1334-27 : En fonction du résultat du diagnostic obtenu à partir de la grille d'évaluation de l'arrêté du 12 décembre 2012, le propriétaire met en œuvre les préconisations mentionnées à l'article R1334-20 selon les modalités suivantes :

Score 1 – L'évaluation périodique de l'état de conservation de ces matériaux et produits de la liste A contenant de l'amiante est effectué dans un délai maximal de trois ans à compter de la date de remise au propriétaire du rapport de repérage ou des résultats de la dernière évaluation de l'état de conservation, ou à l'occasion de toute modification substantielle de l'ouvrage et de son usage. La personne ayant réalisé cette évaluation en remet les résultats au propriétaire contre accusé de réception.

Score 2 – La mesure d'empoussièrément dans l'air est effectuée dans les conditions définies à l'article R1334-25, dans un délai de trois mois à compter de la date de remise au propriétaire du rapport de repérage ou des résultats de la dernière évaluation de l'état de conservation. L'organisme qui réalise les prélèvements d'air remet les résultats des mesures d'empoussièrément au propriétaire contre accusé de réception.

Score 3 – Les travaux de confinement ou de retrait de l'amiante sont mis en œuvre selon les modalités prévues à l'article R. 1334-29.

Article R1334-28 : Si le niveau d'empoussièrément mesuré dans l'air en application de l'article R1334-27 est inférieur ou égal à la valeur de cinq fibres par litre, le propriétaire fait procéder à l'évaluation périodique de l'état de conservation des matériaux et produits de la liste A contenant de l'amiante prévue à l'article R1334-20, dans un délai maximal de trois ans à compter de la date de remise des résultats des mesures d'empoussièrément ou à l'occasion de toute modification substantielle de l'ouvrage ou de son usage.

Si le niveau d'empoussièrément mesuré dans l'air en application de l'article R1334-27 est supérieur à cinq fibres par litre, le propriétaire fait procéder à des travaux de confinement ou de retrait de l'amiante, selon les modalités prévues à l'article R1334-29.

Article R1334-29 : Les travaux précités doivent être achevés dans un délai de trente-six mois à compter de la date à laquelle sont remis au propriétaire le rapport de repérage ou les résultats des mesures d'empoussièrément ou de la dernière évaluation de l'état de conservation.

Pendant la période précédant les travaux, des mesures conservatoires appropriées doivent être mises en œuvre afin de réduire l'exposition des occupants et de la maintenir au niveau le plus bas possible, et dans tous les cas à un niveau d'empoussièrément inférieur à cinq fibres par litre. Les mesures conservatoires ne doivent conduire à aucune sollicitation des matériaux et produits concernés par les travaux.

Le propriétaire informe le préfet du département du lieu d'implantation de l'immeuble concerné, dans un délai de deux mois à compter de la date à laquelle sont remis le rapport de repérage ou les résultats des mesures d'empoussièrément ou de la dernière évaluation de l'état de conservation, des mesures conservatoires mises en œuvre, et, dans un délai de douze mois, des travaux à réaliser et de l'échéancier proposé.

Article R.1334-29-3 :

I) A l'issue des travaux de retrait ou de confinement de matériaux et produits de la liste A mentionnés à l'article R.1334-29, le propriétaire fait procéder par une personne mentionnée au premier alinéa de l'article R.1334-23, avant toute restitution des locaux traités, à un examen visuel de l'état des surfaces traitées. Il fait également procéder, dans les conditions définies à l'article R.1334-25, à une mesure du niveau d'empoussièrément dans l'air après démantèlement du dispositif de confinement. Ce niveau doit être inférieur ou égal à cinq fibres par litre.

II) Si les travaux ne conduisent pas au retrait total des matériaux et produits de la liste A contenant de l'amiante, il est procédé à une évaluation périodique de l'état de conservation de ces matériaux et produits résiduels dans les conditions prévues par l'arrêté mentionné à l'article R.1334-20, dans un délai maximal de trois ans à compter de la date à laquelle sont remis les résultats du contrôle ou à l'occasion de toute modification substantielle de l'ouvrage ou de son usage.

III) Lorsque des travaux de retrait ou de confinement de matériaux et produits de la liste B contenant de l'amiante sont effectués à l'intérieur de bâtiment occupés ou fréquentés, le propriétaire fait procéder, avant toute restitution des locaux traités, à l'examen visuel et à la mesure d'empoussièrément dans l'air mentionnée au premier alinéa du présent article.

Détail des préconisations suivant l'état de conservation des matériaux ou produit de la liste B

- Réalisation d'une « évaluation périodique »**, lorsque le type de matériau ou produit concerné contenant de l'amiante, la nature et l'étendue des dégradations qu'il présente et l'évaluation du risque de dégradation ne conduisent pas à conclure à la nécessité d'une action de protection immédiate sur le matériau ou produit, consistant à :
 - Contrôler périodiquement que l'état de dégradation des matériaux et produits concernés ne s'aggrave pas et, le cas échéant, que leur protection demeure en bon état de conservation ;
 - Rechercher, le cas échéant, les causes de dégradation et prendre les mesures appropriées pour les supprimer.
- Réalisation d'une « action corrective de premier niveau »**, lorsque le type de matériau ou produit concerné contenant de l'amiante, la nature et l'étendue des dégradations et l'évaluation du risque de dégradation conduisent à conclure à la nécessité d'une action de remise en état limitée au remplacement, au recouvrement ou à la protection des seuls éléments dégradés, consistant à :
 - Rechercher les causes de la dégradation et définir les mesures correctives appropriées pour les supprimer ;
 - Procéder à la mise en œuvre de ces mesures correctives afin d'éviter toute nouvelle dégradation et, dans l'attente, prendre les mesures de protection appropriées afin de limiter le risque de dispersion des fibres d'amiante ;
 - Veiller à ce que les modifications apportées ne soient pas de nature à aggraver l'état des autres matériaux et produits contenant de l'amiante restant accessibles dans la même zone ;
 - Contrôler périodiquement que les autres matériaux et produits restant accessibles ainsi que, le cas échéant, leur protection demeurent en bon état de conservation.Il est rappelé l'obligation de faire appel à une entreprise certifiée pour le retrait ou le confinement.
- Réalisation d'une « action corrective de second niveau »**, qui concerne l'ensemble d'une zone, de telle sorte que le matériau ou produit ne soit plus soumis à aucune agression ni dégradation, consistant à :



- a) Prendre, tant que les mesures mentionnées au c (paragraphe suivant) n'ont pas été mises en place, les mesures conservatoires appropriées pour limiter le risque de dégradation et la dispersion des fibres d'amiante. Cela peut consister à adapter, voire condamner l'usage des locaux concernés afin d'éviter toute exposition et toute dégradation du matériau ou produit contenant de l'amiante. Durant les mesures conservatoires, et afin de vérifier que celles-ci sont adaptées, une mesure d'empoussièrement est réalisée, conformément aux dispositions du code de la santé publique ;
- b) Procéder à une analyse de risque complémentaire, afin de définir les mesures de protection ou de retrait les plus adaptées, prenant en compte l'intégralité des matériaux et produits contenant de l'amiante dans la zone concernée ;
- c) Mettre en œuvre les mesures de protection ou de retrait définies par l'analyse de risque ;
- d) Contrôler périodiquement que les autres matériaux et produits restant accessibles, ainsi que leur protection, demeurent en bon état de conservation.
- En fonction des situations particulières rencontrées lors de l'évaluation de l'état de conservation, des compléments et précisions à ces recommandations sont susceptibles d'être apportées.

7.5 - Annexe - Recommandations générales de sécurité

L'identification des matériaux et produits contenant de l'amiante est un préalable à l'évaluation et à la prévention des risques liés à la présence d'amiante dans un bâtiment. Elle doit être complétée par la définition et la mise en œuvre de mesures de gestion adaptées et proportionnées pour limiter l'exposition des occupants présents temporairement ou de façon permanente dans le bâtiment et des personnes appelées à intervenir sur les matériaux ou produits contenant de l'amiante. Les recommandations générales de sécurité définies ci-après rappellent les règles de base destinées à prévenir les expositions. Le propriétaire (ou, à défaut, l'exploitant) de l'immeuble concerné adapte ces recommandations aux particularités de chaque bâtiment et de ses conditions d'occupation ainsi qu'aux situations particulières rencontrées. Ces recommandations générales de sécurité ne se substituent en aucun cas aux obligations réglementaires existantes en matière de prévention des risques pour la santé et la sécurité des travailleurs, inscrites dans le code du travail.

1. Informations générales

a) Dangerosité de l'amiante

Les maladies liées à l'amiante sont provoquées par l'inhalation des fibres. Toutes les variétés d'amiante sont classées comme substances cancérigènes avérées pour l'homme. Elles sont à l'origine de cancers qui peuvent atteindre soit la plèvre qui entoure les poumons (mésothéliomes), soit les bronches et/ou les poumons (cancers broncho-pulmonaires). Ces lésions surviennent longtemps (souvent entre 20 à 40 ans) après le début de l'exposition à l'amiante. Le Centre international de recherche sur le cancer (CIRC) a également établi récemment un lien entre exposition à l'amiante et cancers du larynx et des ovaires. D'autres pathologies, non cancéreuses, peuvent également survenir en lien avec une exposition à l'amiante. Il s'agit exceptionnellement d'épanchements pleuraux (liquide dans la plèvre) qui peuvent être récidivants ou de plaques pleurales (qui épaississent la plèvre). Dans le cas d'empoussièrement important, habituellement d'origine professionnelle, l'amiante peut provoquer une sclérose (asbestose) qui réduira la capacité respiratoire et peut dans les cas les plus graves produire une insuffisance respiratoire parfois mortelle. Le risque de cancer du poumon peut être majoré par l'exposition à d'autres agents cancérigènes, comme la fumée du tabac.

b) Présence d'amiante dans des matériaux et produits en bon état de conservation

L'amiante a été intégré dans la composition de nombreux matériaux utilisés notamment pour la construction. En raison de son caractère cancérigène, ses usages ont été restreints progressivement à partir de 1977, pour aboutir à une interdiction totale en 1997. En fonction de leur caractéristique, les matériaux et produits contenant de l'amiante peuvent libérer des fibres d'amiante en cas d'usure ou lors d'interventions mettant en cause l'intégrité du matériau ou produit (par exemple perçage, ponçage, découpe, friction...). Ces situations peuvent alors conduire à des expositions importantes si des mesures de protection renforcées ne sont pas prises. Pour rappel, les matériaux et produits répertoriés aux listes A et B de l'annexe 13-9 du code de la santé publique font l'objet d'une évaluation de l'état de conservation dont les modalités sont définies par arrêté. Il convient de suivre les recommandations émises par les opérateurs de repérage dits « diagnostiqueurs » pour la gestion des matériaux ou produits repérés. De façon générale, il est important de veiller au maintien en bon état de conservation des matériaux et produits contenant de l'amiante et de remédier au plus tôt aux situations d'usure anormale ou de dégradation de ceux-ci.

2. Intervention de professionnels soumis aux dispositions du code du travail

Il est recommandé aux particuliers d'éviter dans la mesure du possible toute intervention directe sur des matériaux et produits contenant de l'amiante et de faire appel à des professionnels compétents dans de telles situations.

Les entreprises réalisant des opérations sur matériaux et produits contenant de l'amiante sont soumises aux dispositions des articles R. 4412-94 à R. 4412-148 du code du travail. Les entreprises qui réalisent des travaux de retrait ou de confinement de matériaux et produits contenant de l'amiante doivent en particulier être certifiées dans les conditions prévues à l'article R. 4412-129. Cette certification est obligatoire à partir du 1er juillet 2013 pour les entreprises effectuant des travaux de retrait sur l'enveloppe extérieure des immeubles bâtis et à partir du 1er juillet 2014 pour les entreprises de génie civil.

Des documents d'information et des conseils pratiques de prévention adaptés sont disponibles sur le site Travailler-mieux (<http://www.travailler-mieux.gouv.fr>) et sur le site de l'Institut national de recherche et de sécurité pour la prévention des accidents du travail et des maladies professionnelles (<http://www.inrs.fr>).

3. Recommandations générales de sécurité

Il convient d'éviter au maximum l'émission de poussières notamment lors d'interventions ponctuelles non répétées, par exemple :

- perçage d'un mur pour accrocher un tableau ;
- remplacement de joints sur des matériaux contenant de l'amiante ;
- travaux réalisés à proximité d'un matériau contenant de l'amiante en bon état, par exemple des interventions légères dans des boîtiers électriques, sur des gaines ou des circuits situés sous un flocage sans action directe sur celui-ci, de remplacement d'une vanne sur une canalisation calorifugée à l'amiante.

L'émission de poussières peut être limitée par humidification locale des matériaux contenant de l'amiante en prenant les mesures nécessaires pour éviter tout risque électrique et/ou en utilisant de préférence des outils manuels ou des outils à vitesse lente.

Le port d'équipements adaptés de protection respiratoire est recommandé. Le port d'une combinaison jetable permet d'éviter la propagation de fibres d'amiante en dehors de la zone de travail. Les combinaisons doivent être jetées après chaque utilisation.

Des informations sur le choix des équipements de protection sont disponibles sur le site internet amiante de l'INRS à l'adresse suivante : www.amiante.inrs.fr. De plus, il convient de disposer d'un sac à déchets à proximité immédiate de la zone de travail et d'une éponge ou d'un chiffon humide de nettoyage.



4. Gestion des déchets contenant de l'amiante

Les déchets de toute nature contenant de l'amiante sont des déchets dangereux. A ce titre, un certain nombre de dispositions réglementaires, dont les principales sont rappelées ci-après, encadrent leur élimination.

Lors de travaux conduisant à un désamiantage de tout ou partie de l'immeuble, la personne pour laquelle les travaux sont réalisés, c'est-à-dire les maîtres d'ouvrage, en règle générale les propriétaires, ont la responsabilité de la bonne gestion des déchets produits, conformément aux dispositions de l'article L. 541-2 du code de l'environnement. Ce sont les producteurs des déchets au sens du code de l'environnement.

Les déchets liés au fonctionnement d'un chantier (équipements de protection, matériel, filtres, bâches, etc.) sont de la responsabilité de l'entreprise qui réalise les travaux.

a. Conditionnement des déchets

Les déchets de toute nature susceptibles de libérer des fibres d'amiante sont conditionnés et traités de manière à ne pas provoquer d'émission de poussières. Ils sont ramassés au fur et à mesure de leur production et conditionnés dans des emballages appropriés et fermés, avec apposition de l'étiquetage prévu par le décret no 88-466 du 28 avril 1988 relatif aux produits contenant de l'amiante et par le code de l'environnement notamment ses articles R. 551-1 à R. 551-13 relatifs aux dispositions générales relatives à tous les ouvrages d'infrastructures en matière de stationnement, chargement ou déchargement de matières dangereuses.

Les professionnels soumis aux dispositions du code du travail doivent procéder à l'évacuation des déchets, hors du chantier, aussitôt que possible, dès que le volume le justifie après décontamination de leurs emballages.

b. Apport en déchèterie

Environ 10 % des déchèteries acceptent les déchets d'amiante lié à des matériaux inertes ayant conservé leur intégrité provenant de ménages, voire d'artisans. Tout autre déchet contenant de l'amiante est interdit en déchèterie.

A partir du 1er janvier 2013, les exploitants de déchèterie ont l'obligation de fournir aux usagers les emballages et l'étiquetage appropriés aux déchets d'amiante.

c. Filières d'élimination des déchets

Les matériaux contenant de l'amiante ainsi que les équipements de protection (combinaison, masque, gants...) et les déchets issus du nettoyage (chiffon...) sont des déchets dangereux. En fonction de leur nature, plusieurs filières d'élimination peuvent être envisagées.

Les déchets contenant de l'amiante lié à des matériaux inertes ayant conservé leur intégrité peuvent être éliminés dans des installations de stockage de déchets non dangereux si ces installations disposent d'un casier de stockage dédié à ce type de déchets.

Tout autre déchet amianté doit être éliminé dans une installation de stockage pour déchets dangereux ou être vitrifiés. En particulier, les déchets liés au fonctionnement du chantier, lorsqu'ils sont susceptibles d'être contaminés par de l'amiante, doivent être éliminés dans une installation de stockage pour déchets dangereux ou être vitrifiés.

d. Information sur les déchèteries et les installations d'élimination des déchets d'amiante

Les informations relatives aux déchèteries acceptant des déchets d'amiante lié et aux installations d'élimination des déchets d'amiante peuvent être obtenues auprès :

- de la préfecture ou de la direction régionale de l'environnement, de l'aménagement et du logement (direction régionale et interdépartementale de l'environnement et de l'énergie en Ile-de-France) ou de la direction de l'environnement, de l'aménagement et du logement ;
- du conseil général (ou conseil régional en Ile-de-France) au regard de ses compétences de planification sur les déchets dangereux ;
- de la mairie ;
- ou sur la base de données « déchets » gérée par l'Agence de l'environnement et de la maîtrise de l'énergie, directement accessible sur internet à l'adresse suivante : www.sinoe.org.

e. Traçabilité

Le producteur des déchets remplit un bordereau de suivi des déchets d'amiante (BSDA, CERFA no 11861). Le formulaire CERFA est téléchargeable sur le site du ministère chargé de l'environnement. Le propriétaire recevra l'original du bordereau rempli par les autres intervenants (entreprise de travaux, transporteur, exploitant de l'installation de stockage ou du site de vitrification).

Dans tous les cas, le producteur des déchets devra avoir préalablement obtenu un certificat d'acceptation préalable lui garantissant l'effectivité d'une filière d'élimination des déchets.

Par exception, le bordereau de suivi des déchets d'amiante n'est pas imposé aux particuliers voire aux artisans qui se rendent dans une déchèterie pour y déposer des déchets d'amiante lié à des matériaux inertes ayant conservé leur intégrité. Ils ne doivent pas remplir un bordereau de suivi de déchets d'amiante, ce dernier étant élaboré par la déchèterie.



Rapport de l'Etat Relatif à la Présence de Termites dans le Bâtiment

Numéro de dossier : 8765MNL
Norme méthodologique employée : AFNOR NF P 03-201 – Février 2016
Date du repérage : 25/09/2024
Heure d'arrivée : 15 h 50
Temps passé sur site :

A. - Désignation du ou des bâtiments

Localisation du ou des bâtiments :

Département : **Bouches-du-Rhône**

Adresse : **3, rue Ernest Duchesne**

Commune : **13007 MARSEILLE**

Désignation et situation du ou des lot(s) de copropriété :

..... **Chambre de service n° 1, au rez-de-chaussée, bât. B, Lot numéro 118,
Section cadastrale 832 B, Parcelle(s) n° 147**

Informations collectées auprès du donneur d'ordre :

Présence de traitements antérieurs contre les termites

Présence de termites dans le bâtiment

Fourniture de la notice technique relatif à l'article R 131-3 du CCH si date du dépôt de la demande de permis de construire ou date d'engagement des travaux postérieure au 01/11/2006

Documents fournis :

..... **Néant**

Désignation du (ou des) bâtiment(s) et périmètre de repérage :

..... **Habitation (partie privative d'immeuble)**

..... **Parties privatives (Lot 118)**

Situation du bien en regard d'un arrêté préfectoral pris en application de l'article L 133-5 du CCH :

..... **Le bien est situé dans une zone soumise à un arrêté préfectoral.**

Arrêté préfectoral : 19-juil-01

B. - Désignation du client

Désignation du client :

Nom et prénom : [REDACTED]

Si le client n'est pas le donneur d'ordre :

Qualité du donneur d'ordre (sur déclaration de l'intéressé) : **Autre**

Nom et prénom : **EKLAR AVOCATS - Maître Thomas D'JOURNO**

Adresse : **43-45, rue Breteuil
13006 MARSEILLE**

C. - Désignation de l'opérateur de diagnostic

Identité de l'opérateur de diagnostic :

Nom et prénom : **NASRATY Maxime**

Raison sociale et nom de l'entreprise : **Cabinet Maxime NASRATY**

Adresse : **35, cours Pierre Puget
13006 MARSEILLE**

Numéro SIRET : **424 418 754 00018**

Désignation de la compagnie d'assurance : ... **ALLIANZ**

Numéro de police et date de validité : **808108927 / 30/09/2025**

Certification de compétence **DTI / 0710-017** délivrée par : **SOCOTEC Certification France, le 03/10/2022**

**D. - Identification des bâtiments et des parties de bâtiments visités et des éléments infestés ou ayant été infestés par les termites et ceux qui ne le sont pas :**

Liste des pièces visitées :

| Bâtiments et parties de bâtiments visités (1) | Ouvrages, parties d'ouvrages et éléments examinés (2) | Résultats du diagnostic d'infestation (3) |
|-----------------------------------------------|-------------------------------------------------------|---------------------------------------------|
| Chambre de service | | |
| Chambre avec douche et placard | Sol - Carrelage | Absence d'indices d'infestation de termites |
| | Mur - Plâtre et Tapisserie | Absence d'indices d'infestation de termites |
| | Plafond - Plâtre et Peinture | Absence d'indices d'infestation de termites |
| | Fenêtre - Bois et Peinture | Absence d'indices d'infestation de termites |
| | Porte - Bois et Peinture | Absence d'indices d'infestation de termites |

(1) Identifier notamment chaque bâtiment et chacune des pièces du bâtiment.

(2) Identifier notamment : ossature, murs, planchers, escaliers, boiseries, plinthes, charpentes...

(3) Mentionner les indices ou l'absence d'indices d'infestation de termites et en préciser la nature et la localisation.

E. - Catégories de termites en cause :

La mission et son rapport sont exécutés conformément à la norme AFNOR NF P 03-201 (Février 2016) et à l'arrêté du 07 mars 2012 modifiant l'arrêté du 29 mars 2007.

La recherche de termites porte sur différentes catégories de termites :

- **Les termites souterrains**, regroupant cinq espèces identifiées en France métropolitaine (Reticulitermes flavipes, reticulitermes lucifugus, reticulitermes banyulensis, reticulitermes grassei et reticulitermes urbis) et deux espèces supplémentaires dans les DOM (Coptotermes et heterotermes).

- **Les termites de bois sec**, regroupant les kalotermes flavicolis présent surtout dans le sud de la France métropolitaine et les Cryptotermes présent principalement dans les DOM et de façon ponctuelle en métropole.

- **Les termites arboricole**, appartiennent au genre Nasutitermes présent presque exclusivement dans les DOM.

Les principaux indices d'une infestation sont :

- Altérations dans le bois,
- Présence de termites vivants,
- Présence de galeries-tunnels (cordonnets) ou concrétions,
- Cadavres ou restes d'individus reproducteurs,
- Présence d'orifices obturés ou non.

**Rappels réglementaires :**

L 133-5 du CCH : Lorsque, dans une ou plusieurs communes, des foyers de termites sont identifiés, un arrêté préfectoral, pris sur proposition ou après consultation des conseils municipaux intéressés, délimite les zones contaminées ou susceptibles de l'être à court terme. En cas de démolition totale ou partielle d'un bâtiment situé dans ces zones, les bois et matériaux contaminés sont incinérés sur place ou traités avant tout transport si leur destruction par incinération sur place est impossible. La personne qui a procédé à ces opérations en fait la déclaration en mairie.

Article L 112-17 du CCH : Les règles de construction et d'aménagement applicables aux ouvrages et locaux de toute nature quant à leur résistance aux termites et aux autres insectes xylophages sont fixées par décret en Conseil d'Etat. Ces règles peuvent être adaptées à la situation particulière de la Guadeloupe, de la Guyane, de la Martinique, de La Réunion, de Mayotte et de Saint-Martin.

F. - Identification des bâtiments et parties du bâtiment (pièces et volumes) n'ayant pu être visités et justification :

Néant

G. - Identification des ouvrages, parties d'ouvrages et éléments qui n'ont pas été examinés et justification :

| Localisation | Liste des ouvrages, parties d'ouvrages | Motif |
|--------------|----------------------------------------|-------|
| Néant | - | |

Nota : notre cabinet s'engage à retourner sur les lieux afin de compléter le constat aux parties d'immeubles non visités, dès lors que les dispositions permettant un contrôle des zones concernées auront été prises par le propriétaire ou son mandataire.

H. - Constatations diverses :

| Localisation | Liste des ouvrages, parties d'ouvrages | Observations et constatations diverses |
|--------------|----------------------------------------|----------------------------------------|
| Néant | - | - |

Note 1 : Les indices d'infestation des autres agents de dégradation biologique du bois sont notés de manière générale pour information du donneur d'ordre, il n'est donc pas nécessaire d'en indiquer la nature, le nombre et la localisation précise. Si le donneur d'ordre le souhaite, il fait réaliser une recherche de ces agents dont la méthodologie et les éléments sont décrits dans la norme NF-P 03-200.

I. - Moyens d'investigation utilisés :

La mission et son rapport sont exécutés conformément à la norme AFNOR NF P 03-201 (Février 2016), à l'article L.133-5, L.133-6, L 271-4 à 6, R133-7 et à l'arrêté du 07 mars 2012 modifiant l'arrêté du 29 mars 2007. La recherche de termites porte sur les termites souterrain, termites de bois sec ou termites arboricole et est effectuée jusqu'à 10 mètres des extérieurs de l'habitation, dans la limite de la propriété.

Moyens d'investigation :

- Examen visuel des parties visibles et accessibles.
- Sondage manuel systématique des boiseries à l'aide d'un poinçon.
- Utilisation d'un ciseau à bois en cas de constatation de dégradations.
- Utilisation d'une échelle en cas de nécessité.
- À l'extérieur une hachette est utilisée pour sonder le bois mort.

Représentant du propriétaire (accompagnateur) :

Maître Stéphane FORNELLI - Commissaire de Justice

Commentaires (Ecart par rapport à la norme, ...) :

Néant



J. – VISA et mentions :

Mention 1 : Le présent rapport n'a de valeur que pour la date de la visite et est exclusivement limité à l'état relatif à la présence de termites dans le bâtiment objet de la mission.

Mention 2 : L'intervention n'a pas eu pour but de donner un diagnostic de la résistance mécanique des bois et matériaux.

Nota 2 : Dans le cas de la présence de termites, il est rappelé l'obligation de déclaration en mairie de l'infestation prévue aux articles L.133-4 et R. 133-3 du code de la construction et de l'habitation.

Nota 3 : Conformément à l'article L-271-6 du CCH, l'opérateur ayant réalisé cet état relatif à la présence de termites n'a aucun lien de nature à porter atteinte à son impartialité et à son indépendance ni avec le propriétaire ou son mandataire qui fait appel à lui, ni avec une entreprise pouvant réaliser des travaux sur des ouvrages pour lesquels il lui est demandé d'établir cet état.

*Nota 4 : Le présent rapport est établi par une personne dont les compétences sont certifiées par **SOCOTEC Certification France - 11-13 Cours Valmy Tour Pacific 92977 PARIS LA DEFENSE CEDEX (détail sur www.info-certif.fr)***

Visite effectuée le **25/09/2024**.

Fait à **MARSEILLE**, le **25/09/2024**

NASRATY Maxime

Diagnosticneur Certifié



Etat de l'Installation Intérieure d'Electricité

Numéro de dossier : 8765MNL
Date du repérage : 25/09/2024
Heure d'arrivée : 15 h 50
Durée du repérage :

La présente mission consiste, suivant l'arrêté du 28 septembre 2017 et du 4 avril 2011, à établir un état de l'installation électrique, en vue d'évaluer les risques pouvant porter atteinte à la sécurité des personnes. (Application des articles L. 134-7, R134-10 et R134-11 du code de la construction et de l'habitation). En aucun cas, il ne s'agit d'un contrôle de conformité de l'installation vis-à-vis de la réglementation en vigueur.

1. - Désignation et description du local d'habitation et de ses dépendances

Localisation du local d'habitation et de ses dépendances :

Type d'immeuble : **Appartement**
Adresse : **3, rue Ernest Duchesne**
Commune : **13007 MARSEILLE**
Département : **Bouches-du-Rhône**
Référence cadastrale : **Section cadastrale 832 B, Parcelle(s) n° 147, identifiant fiscal : NC**
Désignation et situation du ou des lot(s) de copropriété :
Chambre de service n° 1, au rez-de-chaussée, bât. B, Lot numéro 118
Périmètre de repérage : **Parties privatives (Lot 118)**
Année de construction : **1962**
Année de l'installation : **Inconnue**
Distributeur d'électricité : **NC**
Parties du bien non visitées : **Néant**

2. - Identification du donneur d'ordre

Identité du donneur d'ordre :

Nom et prénom : **EKLAR AVOCATS - Maître Thomas D'JOURNO**
Adresse : **43-45, rue Breteuil**
13006 MARSEILLE
Téléphone et adresse internet : . **Non communiquées**
Qualité du donneur d'ordre (sur déclaration de l'intéressé) : **Autre**

Propriétaire du local d'habitation et de ses dépendances :

Nom et prénom : [REDACTED]

3. - Identification de l'opérateur ayant réalisé l'intervention et signé le rapport

Identité de l'opérateur de diagnostic :

Nom et prénom : **NASRATY Maxime**
Raison sociale et nom de l'entreprise : **Cabinet Maxime NASRATY**
Adresse : **35, cours Pierre Puget**
13006 MARSEILLE
Numéro SIRET : **424 418 754 00018**
Désignation de la compagnie d'assurance : **ALLIANZ**
Numéro de police et date de validité : **808108927 / 30/09/2025**

Le présent rapport est établi par une personne dont les compétences sont certifiées par **SOCOTEC Certification France** le **22/01/2024** jusqu'au **21/01/2031**. (Certification de compétence **DTI / 0710-017**)

**4. – Rappel des limites du champ de réalisation de l'état de l'installation intérieure d'électricité**

L'état de l'installation intérieure d'électricité porte sur l'ensemble de l'installation intérieure d'électricité à basse tension des locaux à usage d'habitation située en aval de l'appareil général de commande et de protection de cette installation. Il ne concerne pas les matériels d'utilisation amovibles, ni les circuits internes des matériels d'utilisation fixes, destinés à être reliés à l'installation électrique fixe, ni les installations de production ou de stockage par batteries d'énergie électrique du générateur jusqu'au point d'injection au réseau public de distribution d'énergie ou au point de raccordement à l'installation intérieure. Il ne concerne pas non plus les circuits de téléphonie, de télévision, de réseau informatique, de vidéophonie, de centrale d'alarme, etc., lorsqu'ils sont alimentés en régime permanent sous une tension inférieure ou égale à 50 V en courant alternatif et 120 V en courant continu.

L'intervention de l'opérateur réalisant l'état de l'installation intérieure d'électricité ne porte que sur les constituants visibles, visitables, de l'installation au moment du diagnostic. Elle s'effectue sans démontage de l'installation électrique (hormis le démontage des capots des tableaux électriques lorsque cela est possible) ni destruction des isolants des câbles.

Des éléments dangereux de l'installation intérieure d'électricité peuvent ne pas être repérés, notamment :

- les parties de l'installation électrique non visibles (incorporées dans le gros œuvre ou le second œuvre ou masquées par du mobilier) ou nécessitant un démontage ou une détérioration pour pouvoir y accéder (boîtes de connexion, conduits, plinthes, goulottes, huisseries, éléments chauffants incorporés dans la maçonnerie, luminaires des piscines plus particulièrement) ;
- les parties non visibles ou non accessibles des tableaux électriques après démontage de leur capot ;
- inadéquation entre le courant assigné (calibre) des dispositifs de protection contre les surintensités et la section des conducteurs sur toute la longueur des circuits;

5. – Conclusion relative à l'évaluation des risques pouvant porter atteinte à la sécurité des personnes

- L'installation intérieure d'électricité ne comporte aucune anomalie.
- L'installation intérieure d'électricité comporte une ou des anomalies.

Anomalies avérées selon les domaines suivants :

- L'appareil général de commande et de protection et de son accessibilité.
- Dispositif de protection différentiel à l'origine de l'installation / Prise de terre et installation de mise à la terre.
- Dispositif de protection contre les surintensités adapté à la section des conducteurs, sur chaque circuit.
- La liaison équipotentielle et installation électrique adaptées aux conditions particulières des locaux contenant une douche ou une baignoire.
- Matériels électriques présentant des risques de contacts directs avec des éléments sous tension - Protection mécanique des conducteurs.
- Matériels électriques vétustes, inadaptés à l'usage.

| Domaines | Anomalies |
|----------------------------------------------------------------------------------------------------------|--------------------------------------------------------------------------------------------------------------------------------------------------------------------------------------------------------------|
| 1. L'appareil général de commande et de protection et de son accessibilité | Le dispositif assurant la coupure d'urgence n'est pas situé à l'intérieur du logement ou dans un emplacement accessible directement depuis le logement. |
| | Le dispositif assurant la coupure d'urgence est placé dans une armoire, un tableau, un placard ou une gaine dont la porte est fermée à l'aide d'une clé ou d'un outil. |
| 2. Dispositif de protection différentiel à l'origine de l'installation - Installation de mise à la terre | Au moins un socle de prise de courant ne comporte pas de broche de terre. (Cette anomalie fait l'objet d'une mesure compensatoire pour limiter le risque de choc électrique) |
| | Au moins un socle de prise de courant comporte une broche de terre non reliée à la terre. (Cette anomalie fait l'objet d'une mesure compensatoire pour limiter le risque de choc électrique) |
| | Au moins un circuit (n'alimentant pas des socles de prises de courant) n'est pas relié à la terre. (Cette anomalie fait l'objet d'une mesure compensatoire pour limiter le risque de choc électrique) |



| Domaines | Anomalies |
|-------------------------------------------------------------------------------------------------------------------------------------------------|---------------------------------------------------------------------------------------------------------------------------------------------------------------------------------------------------------------------------------------------------------------------------------------------------------------------------------------------------------------------------------------------------------|
| 4. La liaison équipotentielle et installation électrique adaptées aux conditions particulières des locaux contenant une douche ou une baignoire | Local contenant une baignoire ou une douche : l'installation électrique ne répond pas aux prescriptions particulières appliquées à ce local (adéquation entre l'emplacement où est installé le matériel électrique et les caractéristiques de ce dernier – respect des règles de protection contre les chocs électriques liées aux zones). Remarques : Présence de conducteurs actifs dénudés |
| 6. Matériels électriques vétustes, inadaptés à l'usage | L'installation comporte au moins un matériel électrique vétuste. Remarques : Présence de matériel électrique vétuste (douilles, interrupteurs, socles de prise...) |

Anomalies relatives aux installations particulières :

- Appareils d'utilisation situés dans des parties communes et alimentés depuis la partie privative ou inversement.
- Piscine privée, ou bassin de fontaine

| Domaines | Anomalies relatives aux installations particulières |
|----------|-----------------------------------------------------|
| Néant | - |

Informations complémentaires :

- Socles de prise de courant, dispositif à courant différentiel résiduel à haute sensibilité

| Domaines | Informations complémentaires |
|------------------------------------------------------------------------------------------------|------------------------------------------------------------------------------------------------------------------------------|
| IC. Socles de prise de courant, dispositif à courant différentiel résiduel à haute sensibilité | L'ensemble de l'installation électrique est protégé par au moins un dispositif différentiel à haute sensibilité ≤ 30 mA |
| | Au moins un socle de prise de courant n'est pas de type à obturateur |
| | Au moins un socle de prise de courant ne possède pas un puits de 15 mm. |



6. – Avertissement particulier

Points de contrôle n'ayant pu être vérifiés

| Domaines | Points de contrôle |
|-------------------------------------------------------------------------------------------------------------------------------------------------|-----------------------------------------------------------------------------------------------------------------------------------------------------------------------------------------------------------------------------------------------------------------------|
| 4. La liaison équipotentielle et installation électrique adaptées aux conditions particulières des locaux contenant une douche ou une baignoire | Caractéristiques techniques Point à vérifier : Section satisfaisante de la partie visible du conducteur de liaison équipotentielle supplémentaire Motifs : La LES (Liaison Equipotentielle Supplémentaire) n'est pas apparente. |
| | Mise en œuvre Point à vérifier : Qualité satisfaisante des connexions du conducteur de la liaison équipotentielle supplémentaire aux éléments conducteurs et masses Motifs : La LES (Liaison Equipotentielle Supplémentaire) n'est pas apparente. |

Parties du bien (pièces et emplacements) n'ayant pu être visitées et justification :

Néant

7. – Conclusion relative à l'évaluation des risques relevant du devoir de conseil de professionnel

Certains points de contrôles n'ont pu être effectués. De ce fait la responsabilité du propriétaire reste pleinement engagée en cas d'accident ou d'incident ayant pour origine une défaillance de toute ou partie de l'installation n'ayant pu être contrôlée

Nota : Le présent rapport est établi par une personne dont les compétences sont certifiées par **SOCOTEC Certification France - 11-13 Cours Valmy Tour Pacific 92977 PARIS LA DEFENSE CEDEX (détail sur www.info-certif.fr)**

Dates de visite et d'établissement de l'état :

Visite effectuée le : **25/09/2024**

Etat rédigé à **MARSEILLE**, le **25/09/2024**

NASRATY Maxime

Diagnosticheur Certifié



8. - Explications détaillées relatives aux risques encourus

Objectif des dispositions et description des risques encourus

Appareil général de commande et de protection : Cet appareil, accessible à l'intérieur du logement, permet d'interrompre, en cas d'urgence, en un lieu unique, connu et accessible, la totalité de la fourniture de l'alimentation électrique.
Son absence, son inaccessibilité ou un appareil inadapté ne permet pas d'assurer cette fonction de coupure en cas de danger (risque d'électrisation, voire d'électrocution), d'incendie ou d'intervention sur l'installation électrique.

Protection différentielle à l'origine de l'installation : Ce dispositif permet de protéger les personnes contre les risques de choc électrique lors d'un défaut d'isolement sur un matériel électrique.
Son absence ou son mauvais fonctionnement peut être la cause d'une électrisation, voire d'une électrocution.

Prise de terre et installation de mise à la terre : Ces éléments permettent, lors d'un défaut d'isolement sur un matériel électrique, de dévier à la terre le courant de défaut dangereux qui en résulte.
L'absence de ces éléments ou leur inexistence partielle peut être la cause d'une électrisation, voire d'une électrocution.

Protection contre les surintensités : Les disjoncteurs divisionnaires ou coupe-circuits à cartouche fusible, à l'origine de chaque circuit, permettent de protéger les conducteurs et câbles électriques contre les échauffements anormaux dus aux surcharges ou courts-circuits.
L'absence de ces dispositifs de protection ou leur calibre trop élevé peut être à l'origine d'incendies.

Liaison équipotentielle dans les locaux contenant une baignoire ou une douche : Elle permet d'éviter, lors d'un défaut, que le corps humain ne soit traversé par un courant électrique dangereux.
Son absence privilégie, en cas de défaut, l'écoulement du courant électrique par le corps humain, ce qui peut être la cause d'une électrisation, voire d'une électrocution.

Règles liées aux zones dans les locaux contenant une baignoire ou une douche : Les règles de mise en œuvre de l'installation électrique à l'intérieur de tels locaux permettent de limiter le risque de chocs électriques, du fait de la réduction de la résistance électrique du corps humain lorsque celui-ci est mouillé ou immergé.
Le non-respect de celles-ci peut être la cause d'une électrisation, voire d'une électrocution.

Matériels électriques présentant des risques de contact direct : Les matériels électriques dont des parties nues sous tension sont accessibles (matériels électriques anciens, fils électriques dénudés, bornes de connexion non placées dans une boîte équipée d'un couvercle, matériels électriques cassés...) présentent d'importants risques d'électrisation, voire d'électrocution.

Matériels électriques vétustes ou inadaptés à l'usage : Ces matériels électriques, lorsqu'ils sont trop anciens, n'assurent pas une protection satisfaisante contre l'accès aux parties nues sous tension ou ne possèdent plus un niveau d'isolement suffisant. Lorsqu'ils ne sont pas adaptés à l'usage que l'on veut en faire, ils deviennent très dangereux lors de leur utilisation. Dans les deux cas, ces matériels présentent d'importants risques d'électrisation, voire d'électrocution.

Appareils d'utilisation situés dans des parties communes et alimentés depuis les parties privatives : Lorsque l'installation électrique issue de la partie privative n'est pas mise en œuvre correctement, le contact d'une personne avec la masse d'un matériel électrique en défaut ou une partie active sous tension peut être la cause d'électrisation, voire d'électrocution.

Piscine privée ou bassin de fontaine : Les règles de mise en œuvre de l'installation électrique et des équipements associés à la piscine ou au bassin de fontaine permettent de limiter le risque de chocs électriques, du fait de la réduction de la résistance électrique du corps humain lorsque celui-ci est mouillé ou immergé. Le non-respect de celles-ci peut être la cause d'une électrisation, voire d'une électrocution.

Informations complémentaires

Objectif des dispositions et description des risques encourus

Dispositif(s) différentiel(s) à haute sensibilité protégeant l'ensemble de l'installation électrique : L'objectif est d'assurer rapidement la coupure du courant de l'installation électrique ou du circuit concerné, dès l'apparition d'un courant de défaut même de faible valeur. C'est le cas notamment lors de la défaillance occasionnelle (telle que l'usure normale ou anormale des matériels, l'imprudence ou le défaut d'entretien, la rupture du conducteur de mise à la terre d'un matériel électrique) des mesures classiques de protection contre les risques d'électrisation, voire d'électrocution.

Socles de prise de courant de type à obturateurs : Socles de prise de courant de type à obturateurs : l'objectif est d'éviter l'introduction, en particulier par un enfant, d'un objet dans une alvéole d'un socle de prise de courant sous tension pouvant entraîner des brûlures graves et/ou l'électrisation, voire l'électrocution.

Socles de prise de courant de type à puits : La présence d'un puits au niveau d'un socle de prise de courant évite le risque d'électrisation, voire d'électrocution, au moment de l'introduction des fiches mâles non isolées d'un cordon d'alimentation.



Règles élémentaires de sécurité et d'usage à respecter (liste non exhaustive)

L'électricité constitue un danger invisible, inodore et silencieux et c'est pourquoi il faut être vigilant quant aux risques qu'elle occasionne (incendie, électrisation, électrocution). Restez toujours attentif à votre installation électrique, vérifiez qu'elle soit et reste en bon état.

Pour limiter les risques, il existe des moyens de prévention simples :

- Ne jamais manipuler une prise ou un fil électrique avec des mains humides
- Ne jamais tirer sur un fil électrique pour le débrancher
- Débrancher un appareil électrique avant de le nettoyer
- Ne jamais toucher les fiches métalliques d'une prise de courant
- Ne jamais manipuler un objet électrique sur un sol humide ou mouillé

ATTESTATION D'ASSURANCE RESPONSABILITE CIVILE PROFESSIONNELLE

Nous soussignés, Cabinet CONDORCET, 13 rue Francis Davso – 13001 Marseille, attestons par la présente que la Société :

Cabinet MAXIME NASRATY
35 cours Pierre Puget
13006 MARSEILLE
Siret n°424 418 754 00018

a souscrit auprès de la compagnie ALLIANZ IARD, 1 cours Michelet, CS 30051, 92076 Paris La Défense Cedex, un contrat d'assurances « Responsabilité civile professionnelle Diagnostiqueur Immobilier », sous le numéro N° 86517808 / 808108927.

ACTIVITES DECLAREES PAR L'ASSURE : DIAGNOSTIC IMMOBILIER :

Diagnostic Assainissement autonome et collectif
Evaluation Périodique de l'état de conservation des matériaux et produits contenant de l'amiante (MPCA)
Diagnostic Accessibilité Handicapé (Hors ERP)
Diagnostic amiante avant travaux/démolition sans préconisation de travaux NF X46-020 (articles R4412-140 à R4412-142 du Code du travail – article R1334-27 CSP – arrêté du 26 juin 2013)
Diagnostic amiante avant-vente et avant location
Diagnostic de performance énergétique (DPE)
Diagnostic de risque d'intoxication au plomb dans les peintures (DRIPP)
Diagnostic de l'état des installations de gaz uniquement dans le cadre du DDT
Diagnostic surface habitable Loi Boutin
Diagnostic monoxyde de carbone
Diagnostic Radon
Diagnostic sécurité piscine
Diagnostic termites
Dossier technique amiante (DTA)
Diagnostic état de l'installation intérieure de l'électricité des parties privatives et communes (DTT)

Diagnostic Etats des lieux locatifs
Diagnostic Exposition au plomb (CREP)
Diagnostic Loi Carrez
Diagnostic Millièmes de copropriété et tantième de charges de copropriété
Certificat de norme d'habitabilité dans le cadre de l'obtention d'un prêt conventionné et/ou d'un prêt à taux zéro
Diagnostic recherche de plomb avant travaux /démolition (art R1334-12 et R1334-8 du CSP – Article R4412 du Code du travail)
Diagnostic acoustique
Diagnostic de la qualité de l'air intérieur dans les locaux – ERP en milieu non industriel (Exclusion des diagnostics en milieu industriel)
Diagnostic humidité
Vérification des équipements et installations incendie (hors Art R123-43 CCH et arrêté du 25/06/1980) (Hors ERP)
Attestation de prise en compte de la réglementation thermique
Certificat de décence (loi SRU 2000-1208 SRU du 13/12/2000)
Diagnostic Etat des risques et pollutions (ERP)
Etat Parasitaire

La garantie du contrat porte exclusivement :

- **Sur les diagnostics et expertises immobiliers désignés ci-dessus,**
- **Et à condition qu'ils et elles soient réalisés par des personnes possédant toutes les certifications correspondantes exigées par la réglementation**

Période de validité : **du 01/10/2024 au 30/09/2025.**

L'attestation est valable sous réserve du paiement des cotisations

La Société ALLIANZ garantit l'Adhérent dans les termes et limites des conditions générales n° 41128-01-2013, des conventions spéciales n° 41323-01-2013 et des conditions particulières (feuillelet d'adhésion 808108927), établies sur les bases des déclarations de l'adhérent. Les garanties sont subordonnées au paiement des cotisations d'assurances pour la période de la présente attestation.

Tél 09 72 36 90 00

13 rue Francis Davso **13001 Marseille**

contact@cabinetcondorcet.com · www.cabinetcondorcet.com

Service Réclamation : contact@cabinetcondorcet.com · 13 rue Francis Davso 13001 Marseille 09 72 36 90 00

SAS au capital de 50 000 € · RCS Marseille 494 253 982 · Immatriculation ORIAS 07 026 627 www.orias.fr · Sous le contrôle de l'ACPR
Autorité de contrôle Prudential et Résolution · 4 Pl de Budapest 75009 Paris



SOCOTEC

CERTIFICAT

N° DTI / 0710-017

Certifie par la présente que :

MAXIME NASRATY

a passé avec succès les examens relatifs à la certification de ses compétences

| DOMAINE TECHNIQUE | INTITULE DU/DE(S) TYPE(S) DE DIAGNOSTIC TECHNIQUE IMMOBILIER | DEBUT DE VALIDITE | FIN DE VALIDITE |
|--------------------|-------------------------------------------------------------------------------------------------------------------------------------------------------------------------------------------------------------------------|-------------------|-----------------|
| AMIANTE | Missions de repérage des matériaux et produits des listes A et B et évaluations périodiques de l'état de conservation des matériaux et produits de la liste A dans les bâtiments autres que ceux relevant de la mention | 29/10/2022 | 28/10/2029 |
| CREP | Constat de risque d'exposition au plomb (CREP) | 03/10/2022 | 02/10/2029 |
| DPE - individuels | Diagnostique de performance énergétique d'habitations individuelles et de lots dans des bâtiments à usage principal d'habitation et des attestations de prise en compte de la réglementation thermique | 03/10/2022 | 02/10/2029 |
| ELECTRICITE | Etat des installations intérieures d'électricité | 22/01/2024 | 21/01/2031 |
| GAZ | Etat des installations intérieures de gaz | 06/11/2022 | 05/11/2029 |
| TERMITES Métropole | Etat relatif à la présence de termites dans le bâtiment en métropole | 03/10/2022 | 02/10/2029 |

qui ont été réalisés par Socotec Certification France conformément aux arrêtés compétences :

- Arrêté du 24 décembre 2021 définissant les critères de certification des opérateurs de diagnostic technique et des organismes de formation et d'accréditation des organismes de certification

Délivré le 20/11/2023



ACCREDITATION N° 4-2005
LABORATOIRE DE
TRAVAUX DE
FRANCE
WWW.COFRAC.FR

Ce certificat n'a qu'une valeur indicative. La validité réelle d'un certificat SOCOTEC Certification International est matérialisée par la présence dans l'annuaire des certifiés disponible sur le site internet de SOCOTEC Certification France à l'adresse : www.socotec-certification-international.fr.
SOCOTEC Certification France - 13, cours Volney 92077 PARIS LA DEFENSE - France - SAS au capital de 100 000€ - RCS Créteil 420 684 309 - www.socotec-certification-international.fr

Thomas Hennion, Directeur opérationnel

ATTESTATION SUR L'HONNEUR réalisée pour le dossier n° 8765MNL relatif à l'immeuble bâti visité situé au :

3, rue Ernest Duchesne - 13007 MARSEILLE

Chambre de service n° 1, au rez-de-chaussée, bât. B, Lot numéro 118,

Je soussigné, NASRATY Maxime, technicien diagnostiqueur pour la société Cabinet Maxime NASRATY atteste sur l'honneur être en situation régulière au regard de l'article L.271-6 du Code de la Construction, à savoir :

- Disposer des compétences requises pour effectuer les états, constats et diagnostics composant le dossier, ainsi qu'en atteste mes certifications de compétences :

| Prestations | Nom du diagnostiqueur | Entreprise de certification | N° Certification | Echéance certif |
|-------------|-----------------------|-----------------------------|------------------|--------------------------------------------|
| Amiante | NASRATY Maxime | SOCOTEC CERTIFICATION | DTI / 0710-017 | 28/10/2029 (Date d'obtention : 29/10/2022) |
| Plomb | NASRATY Maxime | SOCOTEC CERTIFICATION | DTI / 0710-017 | 02/10/2029 (Date d'obtention : 03/10/2022) |
| Termites | NASRATY Maxime | SOCOTEC CERTIFICATION | DTI / 0710-017 | 02/10/2029 (Date d'obtention : 03/10/2022) |
| Gaz | NASRATY Maxime | SOCOTEC CERTIFICATION | DTI / 0710-017 | 05/11/2029 (Date d'obtention : 06/11/2022) |
| DPE | NASRATY Maxime | SOCOTEC CERTIFICATION | DTI / 0710-017 | 02/10/2029 (Date d'obtention : 03/10/2022) |
| Electricité | NASRATY Maxime | SOCOTEC CERTIFICATION | DTI / 0710-017 | 21/01/2031 (Date d'obtention : 22/01/2024) |

- Avoir souscrit à une assurance (ALLIANZ n° 808108927 valable jusqu'au 30/09/2025) permettant de couvrir les conséquences d'un engagement de ma responsabilité en raison de mes interventions.
- N'avoir aucun lien de nature à porter atteinte à mon impartialité et à mon indépendance ni avec le propriétaire ou son mandataire, ni avec une entreprise pouvant réaliser des travaux sur les ouvrages, installations ou équipements pour lesquels il m'est demandé d'établir les états, constats et diagnostics composant le dossier.
- Disposer d'une organisation et des moyens (en matériel et en personnel) appropriés pour effectuer les états, constats et diagnostics composant le dossier.

Fait à **MARSEILLE**, le **25/09/2024**

Maxime NASRATY



Article L271-6 du Code de la Construction et de l'habitation

« Les documents prévus aux 1° à 4° et au 6° de l'article L. 271-4 sont établis par une personne présentant des garanties de compétence et disposant d'une organisation et de moyens appropriés. Cette personne est tenue de souscrire une assurance permettant de couvrir les conséquences d'un engagement de sa responsabilité en raison de ses interventions. Elle ne doit avoir aucun lien de nature à porter atteinte à son impartialité et à son indépendance ni avec le propriétaire ou son mandataire qui fait appel à elle, ni avec une entreprise pouvant réaliser des travaux sur les ouvrages, installations ou équipements pour lesquels il lui est demandé d'établir l'un des documents mentionnés au premier alinéa. Un décret en Conseil d'Etat définit les conditions et modalités d'application du présent article. »

Article L271-3 du Code de la Construction et de l'habitation

« Lorsque le propriétaire charge une personne d'établir un dossier de diagnostic technique, celle-ci lui remet un document par lequel elle atteste sur l'honneur qu'elle est en situation régulière au regard des articles L.271-6 et qu'elle dispose des moyens en matériel et en personnel nécessaires à l'établissement des états, constats et diagnostics composant le dossier. »